

И.А. Лыкова

**Парциальная
образовательная программа
для детей дошкольного возраста**

МИР БЕЗ ОПАСНОСТИ

Соответствует ФГОС ДО

Одобрено Экспертным советом
по образованию и социализации детей
Федерального государственного автономного учреждения
«Федеральный институт развития образования»



Издательский дом «ЦВЕТНОЙ МИР»

Москва 2017

Л88 Лыкова И.А. Парциальная образовательная программа для детей дошкольного возраста «Мир Без Опасности». — М.: Издательский дом «Цветной мир», 2017. — 128 с., 2-е издание, перераб. и доп.

ISBN 978-5-4310-0277-9

Рецензенты

Дядюнова Ирина Александровна, кандидат педагогических наук, заведующая кафедрой начального и дошкольного образования ФГАОУ ДПО «Академия повышения квалификации и профессиональной переподготовки работников образования», г. Москва

Сундукова Адия Хесеиновна, кандидат философских наук, декан дошкольного факультета ГБОУ ДПО РО «Ростовский институт повышения квалификации и профессиональной переподготовки работников образования», г. Ростов-на-Дону.

«Мир Без Опасности» — авторская программа нового поколения, разработанная в соответствии с ФГОС ДО и направленная на формирование культуры безопасности личности в условиях развивающего дошкольного образования. Охватывает следующие виды детской безопасности: витальная (жизнь и здоровье), социальная, экологическая, дорожная, пожарная, информационная и др. Определяет стратегию, целевые ориентиры, ключевые задачи, базисное содержание, модель взаимодействия педагога с детьми, психолого-педагогические условия, критерии педагогической диагностики (мониторинга). Раскрывает принципы организации развивающей предметно-пространственной среды. Предлагает варианты адаптации программного содержания к запросу особого ребенка. Особенностью авторского подхода является моделирование образовательных ситуаций, отражающих путь развития человеческой культуры и общества (взаимосвязь культуротворчества и нормотворчества).

Программа обеспечена методическими и дидактическими пособиями.

Адресована руководителям и воспитателям детских садов, студентам педагогических колледжей и вузов. Может использоваться при разработке основной общеобразовательной программы ДОО, при создании учебных курсов и модульных программ повышения квалификации и профессиональной переподготовки работников образования.

ISBN 978-5-4310-0277-9

Охраняется Законом об авторском праве. Воспроизведение этой книги или любой ее части, включая оформление, преследуется в судебном порядке.

© Лыкова И.А., автор, 2017
© ООО ИД «Цветной мир», 2017

ВВЕДЕНИЕ

*Кораблю безопасней в порту, но он не для этого строился.
Грейс Хоппер*



Айвазовский И. Спасаящиеся от кораблекрушения. 1844.

Жизнь человека во все времена — в далеком прошлом, «турбулентном» настоящем и непредсказуемом будущем — тесно связана с разными опасностями, их предвидением и преодолением. **Опасность** — вероятность того, что может произойти или реально происходит какое-то нежелательное событие, несущее угрозу жизни и/или здоровью человека. Ни в одном виде деятельности, как и в самом течении человеческой жизни, невозможно достичь абсолютной безопасности. Следовательно — любая деятельность, как и жизнь человека, потенциально опасна. Но это не означает необходимость изоляции от внешнего мира во избежание

опасностей и угроз. Напротив, одна из важнейших жизненных стратегий каждого человека — активно осваивать окружающий мир, не бояться на этом пути трудностей и препятствий, смело принимать «вызовы», предвосхищать опасности, находить выход из сложных ситуаций и при этом «творить самого себя» — саморазвиваться.

«Над седой равниной моря ветер тучи собирает. Между тучами и морем гордо реет Буревестник, черной молнии подобный. То крылом волны касаясь, то стрелой взмывая к тучам, он кричит, и — тучи слышат радость в смелом крике птицы. В этом крике — жажда бури! Силу гнева, пламя страсти и уверенность в победе

слышат тучи в этом крике...» (Горький М. «Песня о Буревестнике»).

Способность предвидеть опасности и преодолевать их без риска для жизни и здоровья связана с **важнейшей потребностью каждого человека в безопасности**.

В соответствии с Законом Российской Федерации «О безопасности», **безопасность** — это **состояние защищенности жизненно важных интересов личности, общества и государства** от внутренних и внешних угроз [2], а также минимизации рисков возникновения опасности. При этом жизненно важные интересы понимаются как совокупность потребностей, удовлетворение которых надежно обеспечивает существование и прогрессивное бытие личности, общества, государства.

К основным объектам (или субъектам) безопасности относятся: **личность** — ее права и свободы, **общество** — его материальные и духовные ценности, **государство** — его конституционный строй, суверенитет, территориальная целостность.

Правовые основы обеспечения безопасности личности, общества, государства закрепляет Федеральный закон Российской Федерации «О безопасности» от 28.12.2010 № 390-ФЗ (редакция от 05.10.2015), который определяет систему безопасности и ее функции, устанавливает порядок организации и финан-

сирования органов обеспечения безопасности, а также контроля и надзора за законностью их деятельности [13].

Безопасность жизнедеятельности человека понимается как обеспечение сохранности и минимизация риска от угроз для жизни и здоровья человека.

Безопасность личности — состояние защищенности человека от факторов опасности на уровне его личных интересов и потребностей; защита жизни, здоровья, достоинства, конституционных прав и свобод; обеспечение в полном объеме свободы совести и политических убеждений. Таким образом, **безопасность личности** — это более широкое понятие, которое вбирает в себя безопасность жизнедеятельности как важную составляющую часть.

Основы культуры безопасности личности начинают формироваться в первые годы жизни человека. В общении с близкими взрослыми и в играх со сверстниками, в процессе слушания сказок и стихотворений, просмотра мультфильмов и детских телепередач, во время прогулок, экскурсий и семейных путешествий ребенок постигает «азы безопасного поведения»: что можно делать, а что нельзя; что такое хорошо и что такое плохо; как нужно себя вести в разных ситуациях, чтобы не навредить своему здоровью, телу и настроению (эмоциональному состоянию); какие правила и нор-

мы поведения приняты в нашем обществе, в своей культуре; какие правила и нормы бытуют в других обществах и культурах; как избегать опасностей и как просить о помощи: к кому, в каких случаях и как именно можно обращаться.

Помимо базовых основ безопасности личности, ребенок получает **начальные представления о безопасности общества и государства**. Обычно дети старшего дошкольного возраста уже знают, что: у каждого государства есть границы, которые охраняются пограничными службами; природные ресурсы (вода, лес, нефть, природный газ, минералы) подлежат бережному и рациональному использованию; значимые объекты искусства и культуры надежно хранятся в музеях, выставочных залах, галереях, коллекциях, библиотеках (при этом они доступны для ознакомления гражданами нашей страны и туристами из других стран); все образованные и воспитанные люди стараются соблюдать нормы этикета, правила дорожного движения, умеют работать в команде, соблюдают технику безопасности на работе, в бытовой жизни, во время отдыха...

В связи с вышесказанным, возникает необходимость четкого выделения **целевых ориентиров, задач и содержания образования**, направленного на формирование культуры безопасности личности, начиная с



Пример демонстрационного материала из комплекта карточек «Опасные явления в природе» (см. Приложение 1).

первого уровня образования — **дошкольного детства**.

Согласно статье 64 Федерального закона 273-ФЗ «Об образовании в Российской Федерации», дошкольное образование ориентировано на формирование общей культуры, развитие физических, интеллектуальных, нравственных, эстетических и личностных качеств, формирование предпосылок учебной деятельности, сохранение и укрепление здоровья детей дошкольного возраста [1]. При этом государственная политика в сфере образования, согласно статье 3 Федерального закона 273-ФЗ «Об образовании в Российской Федерации», определяет и поддерживает гуманистический характер образования, приоритет жизни и здоровья человека, прав и свобод личности, свободного развития личности, воспитание взаимоуважения, трудолюбия, гражданственности, патриотизма, ответственности, правовой культуры, бережного отношения к природе и окружающей среде,

рационального природопользования [там же].

Парциальная образовательная программа «Мир Без Опасности» создана в ответ на запрос современного социума — семьи, общества и государства — к воспитанию одухотворенного человека-созидателя, умеющего сохранять свое здоровье (физическое и психическое), делать выбор в соответствии с принятыми социокультурными нормами (на основе адекватного анализа ситуации), управлять своим состоянием и поведением, готового к встрече с быстро меняющимся миром и стремительно обновляющейся культурой, умеющего работать в команде и нести ответственность за результаты своей деятельности, способного к самоактуализации и саморазвитию на всех этапах своей жизни.

Универсальная способность к самоактуализации и саморазвитию человека предполагает достаточно **высокий уровень жизненных компетенций и практических навыков, связанных с безопасностью личности.**

Парциальная образовательная программа «Мир Без Опасности» разработана в соответствии с требованиями Федерального государственного образовательного стандарта дошкольного образования (Приказ Минобрнауки России № 1155 от 17.10.2013) и согласована с Федеральным законом «Об обра-



Пример демонстрационного материала из комплекта карточек «Пожарная безопасность» (см. Приложение 1).

зовании в Российской Федерации» (№ 273-ФЗ от 29.12.2012). Учитывает основные положения Конвенции ООН о правах ребенка и ключевые идеи стратегии образования для устойчивого развития, представленные в современных образовательных программах, например, в комплексной образовательной программе дошкольного образования «Мир открытий» (науч. редакторы Л.Г. Петерсон, И.А. Лыкова) [64, с 3]:

- соблюдение права ребенка на игру и на безопасную, здоровую, комфортную окружающую среду;
- формирование у ребенка новой системы ценностей, современного взгляда на окружающий мир как среду обитания человека;
- опора на собственный опыт детей (двигательный, бытовой, социальный, культурный, художественный, нравственный и др.);
- развитие детской инициативы, активности, самостоя-

тельности, познавательной мотивации на основе индивидуальных интересов;

- доступность качественного образования; формирование умения учиться и самостоятельно добывать информацию; интегрированное содержание образовательной работы;
- активное вовлечение ребенка в социум; партнерские взаимоотношения детей и взрослых и др.

Парциальная образовательная программа «Мир Без Опасности» ориентирована на сохранение **уникальности и самоценности детства** как важного этапа в общем развитии человека; **поддержку разнообразия детства; уважение личности каждого ребенка** с учетом возрастных, гендерных, индивидуальных особенностей. Предусматривает реализацию **принципа непрерывности** образования на всех его уровнях, обеспечивает **преимущество программ** (целей, задач, содержания) дошкольного и начального общего образования.

Методологическую и теоретическую основу образовательной программы «Мир Без Опасности» составляют культурно-исторический и системно-деятельностный подходы к проектированию образовательного и воспитательного процесса в дошкольной образовательной организации. Научная концепция выстроена автором на основе

результатов фундаментальных исследований в области физиологии, гигиены, педиатрии, психологии, педагогики дошкольного детства — классических (Аксарина Н.М., Бернштейн Н.А., Выготский Л.С., Гундобин Н.П., Запорожец А.В., Каптерев П.Ф., Лесгафт П.Ф., Монтессори М. (Montessori M.), Одолевский В.Ф., Павлов И.П., Сперанский Г.Н., Щелованов Н.М. и др.) и современных (Асмолов А.Г., Давыдов В.В., Змановский Ю.Ф., Егоров Б.Б., Крылова Н.Б., Кудрявцев В.Т., Мухина В.С., Поддьяков Н.Н., Спок Б. (Spock B.), Фельдштейн Д.И., Хризман Т.П., Хухлаева Д.В., Эрикссон Э. (Eriksson Erik) и др.).

Программа «Мир Без Опасности» имеет **четкую структуру** и включает три раздела: **Целевой, Содержательный, Организационный.**

I. Целевой раздел содержит: 1) пояснительную записку; 2) целевые ориентиры и образовательные задачи; 3) возрастные характеристики развития детей дошкольного возраста; 4) планируемые результаты освоения Программы; 5) модель развития взаимоотношений педагога и детей.

«Мир Без Опасности» — это программа психолого-педагогической поддержки позитивной социализации и гибкой индивидуализации, развития личности ребенка дошкольного возраста в разных видах общения и деятельности. Определяет целевые

ориентиры и ключевые задачи развития, базисное содержание, формы организации взаимодействия педагога с детьми и друг другом; прогнозируемые результаты в виде целевых ориентиров дошкольного образования, связанные с безопасностью личности растущего человека.

Программа разработана на основе системы дидактических принципов при ведущей роли **принципов антропоцентризма, культуросообразности, инициирования субъектности, минимакса.**

Программа предполагает личностно-ориентированный и гуманистический характер взаимоотношений детей и взрослых — педагогов, родителей (или законных представителей) — в разнообразных формах содержательного и при этом доверительного, максимально комфортного взаимодействия, поддерживающего у каждого ребенка чувство базового доверия к миру.

Целевые ориентиры, ключевые задачи и планируемые результаты (педагогическая диагностика) выстроены как целостная дидактическая система.

II. Содержательный раздел описывает два контента: 1) современное понятие о безопасности личности, общества, государства: информационный ресурс для руководителей и педагогов ДОО и 2) систему образовательной работы. Содержание программы «Мир Без

Опасности» охватывает следующие **виды детской безопасности:**

- витальная (жизнь и здоровье ребенка),
- социальная,
- дорожная,
- пожарная,
- экологическая,
- информационная.

Основная часть программного материала направлена на формирование **культуры безопасности личности.** Пропедевтический курс включает адаптированное содержание, связанное с формированием начальных представлений **о безопасности общества и государства** (в соответствии с возрастными особенностями детей дошкольного возраста).

Содержание образовательной работы по формированию культуры безопасности спроектировано на основе многоуровневой интеграции задач и содержания всех **пяти образовательных областей:** «Социально-коммуникативное развитие», «Познавательное развитие», «Речевое развитие», «Художественно-эстетическое развитие», «Физическое развитие».

Программное содержание представляет собой авторский вариант проектирования образовательной деятельности, направленной на формирование культуры безопасности личности в четырех возрастных группах дошкольной образовательной организации — второй младшей,

средней, старшей и подготовительной к школе.

Содержание образовательной деятельности **с детьми раннего возраста** (в первой и второй группах раннего возраста, в первой младшей группе) представлено **в комплексной программе «Теремок»** (научный руководитель И.А. Лыкова, соавторы: О.В. Бережнова, В.В. Бойко, А.И.Буренина, В.В. Кожевникова, А.Х. Сундукова, А.Б. Теплова, О.С. Ушакова и др.).

III. Организационный раздел раскрывает: 1) основные подходы к организации образовательной деятельности в дошкольной образовательной организации; 2) рекомендации по адаптации парциальной программы «Мир Без Опасности» к запросу особого ребенка; 3) особенности взаимодействия педагогического коллектива с семьями воспитанников; 4) примерный перечень материалов и оборудования для создания развивающей предметно-пространственной среды; 5) список учебно-методических и наглядно-дидактических пособий, рекомендуемых для успешной реализации парциальной образовательной программы «Мир Без Опасности».



Пример демонстрационного материала из комплекта карточек «Что такое хорошо и что такое плохо».

Развивающая предметно-пространственная среда — одно из важнейших условий успешности решения образовательных задач, поставленных программой «Мир Без Опасности». Конкретные рекомендации к ее проектированию в дошкольной образовательной организации разработаны на основе **системы принципов**, предложенных ФГОС ДО: безопасности, содержательной насыщенности, полифункциональности, трансформируемости, доступности, вариативности (гибкости).

Учебно-методический комплект, сопровождающий авторскую программу «Мир Без Опасности», включает ряд учебных и наглядно-дидактических пособий для каждой возрастной



группы дошкольной образовательной организации.

Целостная система образовательной работы по всем видам детской безопасности на каждый учебный год описана в учебно-методических пособиях, адресованных воспитателю.

Для повышения квалификации и самообразования педагога разработана серия книг, посвященных конкретным видам без-

опасности. Эти книги помогут воспитателям более глубоко и системно изучить каждый вид безопасности: витальная (жизнь и здоровье ребенка), социальная (азбука безопасного общения и поведения), экологическая, пожарная, дорожная, информационная. Эта серия будет полезна для организации содержательного взаимодействия педагога с семьями воспитанников.




Для проведения познавательных и этических бесед, развивающих занятий, дидактических игр, образовательных проектов подготовлены комплекты демонстрационных карточек с цветными иллюстрациями и примерами бесед, текстами литературных произведений, вопросами, диагностическими заданиями.

Для глубокого осмысления детьми самых сложных вопросов безопасности созданы дидактические сказки с цветными иллюстрациями, познавательными беседами, вопросами для педагогической диагностики и творческими заданиями. В каждой книге есть сказочный герой — символ, связанный с тем или



иным видом безопасности: Дракончик аленький (огонь), Радужное колесико (дорога), Непосе-

да-ветерок (явления в природе), Серебряный колокольчик (общение) и другие.



Приложения расширяют, конкретизируют, иллюстрируют основные идеи и подходы, описанные в основной части Программы.

Название программы «Мир Без Опасности» раскрывает ключевые идеи: создание условий для безопасного вхождения ребенка в окружающий мир, становление гармоничной картины мира, формирование культуры безопасности, расширение опыта предвосхищения и преодоления опасностей на основе традиций и ценностей культуры.

Логотип программы «Мир Без Опасности» представляет собой круг, в центре которого изображен улыбающийся земной шар в детской панамке с ленточкой и ромашкой.

Где может использоваться Программа? Парциальная образовательная программа «Мир Без Опасности» может использоваться в дошкольных образовательных организациях Российской Федерации, в т.ч. в ма-

Логотип парциальной программы «Мир Без Опасности».



локомплектных детских садах и группах кратковременного пребывания детей, в семейных и частных детских садах, в системе дополнительного образования детей дошкольного возраста и в семейном воспитании. Программа может быть адаптирована к запросу детей с ограниченными возможностями здоровья (основные рекомендации приведены в Организационном разделе). Будет полезна при разработке основной образовательной программы дошкольной образовательной организации, при создании учебных курсов и модульных программ повышения квалификации и профессиональной переподготовки работников образования.

Парциальная программа «Мир Без Опасности» прошла **успешную апробацию** в 32 субъектах Российской Федерации, среди которых: Амурская обл., Белгородская обл., Владимирская обл., Вологодская обл., Ивановская обл., Калининградская обл., Кемеровская обл., Краснодарский край, Ленинградская обл., Липецкая обл., Магаданская обл., Москва, Московская обл., Мурманская обл., Нижегородская обл., Новгородская обл., Оренбургская обл.,

Орловская обл., Петропавловск-Камчатский, Республика Башкортостан, Республика Дагестан, Республика Татарстан, Республика Саха (Якутия), Республика Хакасия, Ростовская обл., Рязанская обл., Санкт-Петербург, Свердловская обл., Томская обл., Удмуртская обл., ХМАО-Югра, Чувашская Республика, Ямало-Ненецкий АО, Ярославская обл. и др.

Автор выражает благодарность С.А. Аверину, А.И. Бартковскому, О.В. Бережновой, Е.В. Бояковой, М.Е. Верховкиной, Т.В. Волосовец, Л.А. Гридневой, Л.В. Грушиной, Т.А. Данилиной, Л.В. Двининой, И.А. Дядюновой, Б.Б. Егорову, Г.Д. Егорову, И.И. Казуниной, Е.И. Касаткиной, И.Л. Кириллову, В.В. Кожевниковой, В.Т. Кудрявцеву, И.А. Лаврентьевой, С.А. Мефодьевой, С.И. Мусиенко, А.С. Обухову, Л.В. Оловаренко, Л.Г. Петерсон, С.Г. Подилько, Е.Ю. Протасовой, Л.Г. Савенковой, О.В. Стукаловой, А.Х. Сундуковой, Е.В. Трифоновой, В.А. Шипуновой за неоценимую помощь в подготовке, апробации, общественном обсуждении и научной экспертизе парциальной образовательной программы «Мир Без Опасности».

I. ЦЕЛЕВОЙ РАЗДЕЛ

Там, где речь идет о выборе целей, мы скажем: выбирай цель, которую разумно можно считать за действительно достижимую.

Франц Брентано

1.1. ПОЯСНИТЕЛЬНАЯ ЗАПИСКА

«Мир Без Опасности» — парциальная программа нового поколения, разработанная в соответствии с ФГОС ДО и направленная на **формирование культуры безопасности личности** в условиях развивающего дошкольного образования. Охватывает следующие **виды детской безопасности**: витальная (жизнь и здоровье), социальная, экологическая, дорожная, пожарная, информационная и др. Эти виды безопасности раскрываются через три вектора: **безопасность личности, безопасность общества, безопасность государства**. Приоритетным является первый вектор, связанный с формированием культуры безопасности личности ребенка дошкольного возраста. Два других вектора составляют пропедевтический курс, необходимый для становления в сознании ребенка целостной картины мира и направленный к «горизонтам развития» (термин Н.Н. Поддьякова) растущего человека (Д.И. Фельдштейн [98]).

Программа «Мир Без Опасности» определяет авторскую стратегию, целевые ориентиры, ключевые задачи в их динамике, базисное содержание, модель

взаимодействия педагога с детьми, психолого-педагогические условия, критерии педагогической диагностики (мониторинга) как профессионального инструмента педагога. Раскрывает систему принципов организации развивающей предметно-пространственной среды современной дошкольной образовательной организации с приоритетом принципа безопасности. Предлагает варианты адаптации задач и программного содержания к запросу детей с ограниченными возможностями здоровья.

Программа в полном объеме обеспечена методическими и дидактическими пособиями, в т.ч. для профессионального самообразования руководителей и педагогов дошкольных образовательных организаций. Адресована руководителям и воспитателям детских садов, студентам педагогических колледжей и вузов. Может использоваться при разработке основной общеобразовательной программы ДОО, при создании учебных курсов и модульных программ повышения квалификации и профессиональной переподготовки работников образования.

Основные особенности программы «Мир Без Опасности»

Парциальная образовательная программа «Мир Без Опасности» — это:

- **современная программа**, предлагающая педагогический инструментарий успешного решения образовательных задач, связанных с формированием **культуры безопасности личности**;
- **развивающая программа**, которая определяет **социальную ситуацию развития** и описывает систему условий развивающего взаимодействия всех участников образовательных отношений (детей, их родителей и педагогов) в процессе решения образовательных задач, связанных с осмыслением **безопасности личности, общества, государства**;
- **развивающаяся программа**, которая выстраивает **стратегию преемственности уровней образования** с позиций самооценности каждого возраста и непрерывности образования на протяжении всей жизни человека;
- **здоровьесберегающая и здоровьесозидающая программа**, объединяющая **образовательно-оздоровительные ресурсы** семьи и дошкольной образовательной организации для развития здоровья и витальных (жизненных) сил каждого участника образовательных отношений с учетом его ин-

дивидуальности;

- **универсальная программа**, которая может **варьироваться** с целью поддержки **многообразия детства**;
- **программа открытого типа**, предполагающая **возможность изменения**, дополнения, корректировки содержания в соответствии с запросом семьи, особенностями региона, ресурсами дошкольной образовательной организации, уровнем профессиональной компетентности и педагогическим опытом педагога, проектирующего и реализующего образовательную программу;
- **гибкая программа**, которая может быть **адаптирована к запросу детей с ограниченными возможностями здоровья**.

Основные особенности, описанные выше, по большей части созвучны особенностям комплексной образовательной программы дошкольного образования «Мир открытий» (науч. редакторы Л.Г. Петерсон, И.А. Лыкова [64, с. 4]), что подтверждает универсальность теоретико-методологических позиций парциальной программы «Мир Без Опасности». Это справедливо и по отношению к вопросу о соответствии программы «Мир Без Опасности» ключевым идеям Федерального государственного образовательного стандарта дошкольного образования.

Согласование с ФГОС ДО

Парциальная образовательная программа «Мир Без Опасности» ориентирована на создание условий развития ребенка, открывающих возможности для его позитивной социализации, личностного роста и общего развития, поддержки инициативы и реализацию творческих способностей в процессе сотрудничества со взрослыми и другими детьми в различных видах деятельности.

В соответствии с Федеральным государственным образовательным стандартом дошкольного образования определены следующие направления образовательной работы, связанной с формированием культуры безопасности личности:

- введение детей в мир общечеловеческой культуры; расширение социокультурного опыта каждого ребенка как уникальной личности;
- развитие содержательного общения и комфортного взаимодействия ребенка со взрослыми и другими детьми в разных формах взаимодействия;
- амплификация общего развития ребенка с учетом его возрастных, гендерных, индивидуальных особенностей;
- создание оптимальных усло-

вий для проявления познавательной и творческой активности, самостоятельности, инициативы каждого ребенка;

- поддержка культурных практик, поисково-исследовательской деятельности, разных видов экспериментирования (двигательного, социального, познавательного, художественного и др.);
- создание условий для становления целенаправленности и произвольности (саморегуляции) действий; формирования опыта планирования и организации разных видов деятельности, в т.ч. предпосылок учебной деятельности.

Парциальная образовательная программа «Мир Без Опасности» направлена на создание социальной ситуации развития, которая:

- гарантирует охрану и укрепление здоровья детей (физического и психического);
- обеспечивает эмоциональное благополучие детей;
- создает условия для развивающего вариативного дошкольного образования;
- обеспечивает открытость дошкольного образования [10].

Стратегический ориентир на ФГОС НОО

Программа «Мир Без Опасности» предусматривает реализацию принципа непрерывности образования, в т.ч. обеспечение

преемственности задач и содержания первых уровней образования. С этой целью в Программе представлены **личност-**

ные и метапредметные результаты освоения основной образовательной программы начального общего образования [8], согласованные с **Федеральным государственным образовательным стандартом начального общего образования** (ФГОС НОО) [11]. Это поможет воспитателю **увидеть перспективу** дальнейшего развития и воспитания детей в таком важном направлении как **«Основы безопасности жизнедеятельности»**. Следует заметить, что приведенные ниже критерии **универсальны**, поэтому их формулировки носят общий характер. Компетентный педагог без труда установит связь между данными критериями и теми целевыми ориентирами, которые позиционирует ФГОС ДО в вопросах формирования культуры безопасности личности растущего человека.

Личностные результаты освоения основной образовательной программы начального общего образования отражают:

- формирование установки на безопасный, здоровый образ жизни, наличие мотивации к творческому труду, работе на результат, бережному отношению к материальным и духовным ценностям;
- овладение начальными навыками адаптации в динамично изменяющемся и развивающемся мире;
- формирование целостного, социально ориентированного

взгляда на мир в его органичном единстве и разнообразии природы, народов, культур и религий;

- формирование основ российской гражданской идентичности, осознание своей этнической и национальной принадлежности; формирование ценностей многонационального российского общества (основы толерантности); становление гуманистических и демократических ценностных ориентаций;
- принятие и освоение социальной роли обучающегося, развитие мотивов учебной деятельности и формирование личностного смысла учения;
- развитие самостоятельности и личной ответственности за свои поступки, в том числе в информационной деятельности, на основе представлений о нравственных нормах, социальной справедливости и свободе;
- формирование эстетических потребностей, ценностей и чувств;
- развитие этических чувств, доброжелательности и эмоционально-нравственной отзывчивости, понимания и сопереживания чувствам других людей;
- развитие навыков сотрудничества со взрослыми и сверстниками в разных социальных ситуациях, умения не создавать конфликтов и находить выходы из спорных

ситуаций (основы социальной безопасности).

Метапредметные результаты освоения основной образовательной программы начального общего образования отражают:

- овладение способностью принимать и сохранять цели и задачи учебной деятельности, поиска средств ее осуществления;
- освоение способов решения проблем творческого и поискового характера;
- формирование умения планировать, контролировать и оценивать учебные действия в соответствии с поставленной задачей и условиями ее реализации; определять наиболее эффективные способы достижения результата;
- определение общей цели и путей ее достижения; умение договариваться о распределении функций и ролей в совместной деятельности; осуществлять взаимный контроль в совместной деятельности, адекватно оценивать собственное поведение и поведение окружающих;
- освоение начальных форм познавательной и личностной рефлексии;
- активное использование речевых средств и средств информационных и коммуникационных технологий (ИКТ) для решения коммуникативных и познавательных задач;

- использование различных способов поиска, сбора, обработки, анализа, организации, передачи и интерпретации информации в соответствии с коммуникативными и познавательными задачами и технологиями учебного предмета; готовность соблюдать нормы информационной избирательности (в т.ч. безопасности), этики и этикета;
- овладение навыками осознанно строить речевое высказывание в соответствии с задачами коммуникации и составлять тексты в устной и письменной формах;
- овладение логическими действиями сравнения, анализа, синтеза, обобщения, классификации, установления аналогий и причинно-следственных связей, построения рассуждений, отнесения к известным понятиям;
- готовность слушать собеседника и вести диалог; готовность признавать возможность существования различных точек зрения и права каждого иметь свою; излагать свое мнение и аргументировать свою точку зрения и оценку событий;
- готовность конструктивно разрешать конфликты посредством учета интересов сторон и сотрудничества;
- овладение начальными сведениями о сущности и особенностях объектов, процес-

сов и явлений действительности (природных, социальных, культурных, технических и др.) в соответствии с содержанием конкретного учебного предмета;

- овладение базовыми предметными и межпредметными понятиями, отражающими существенные связи и отношения между объектами и процессами;
- формирование умения понимать причины успеха/неуспеха учебной деятельности и способности конструктивно действовать даже в ситуациях неуспеха;
- умение работать в материальной и информационной среде начального общего образования (в том числе с учебными моделями) в соответствии с содержанием конкретного учебного предмета.

Программа «Мир Без Опасности» может иметь логическое продолжение **на уровне начального общего образования при реализации сквозных образовательных программ**, разработанных Е.Л. Вишневской, В.Б. Волошиновым, А.М. Глаголевой, В.А. Кабачковым, Е.Н. Литвиновым, А.Т. Смирновым, М.П. Фроловым, В.Н. Воробьевым [38]; В.Я. Сюньковым [95]; И.К. Топоровым [97] для 1–11 классов массовой общеобразовательной школы и получивших широкое признание

учителей. Воспитателю целесообразно ознакомиться с учебником Л.П. Анастасовой, П.В. Ижевского, Н.В. Ивановой «Основы безопасности жизнедеятельности» для 1-го класса начальной школы [17] с целью проектирования преемственных связей между уровнями образования в постановке задач и определении подходов. На отдаленную перспективу можно ознакомиться с целевыми ориентирами, представленными в одноименной программой и учебниках под редакцией А.Т. Смирнова [83]. Важно отметить, что в приведенных программах и учебниках реализуется «спиральный» подход к становлению в сознании детей и подростков чувства личной и коллективной безопасности, формированию практических навыков распознавания (идентификации) и оценки опасностей, а также безопасного поведения в экстремальных и чрезвычайных ситуациях дома, на улице (на дороге, в общественных местах) и в природе; заметное место отводится патриотическому воспитанию детей и молодежи. Для каждого класса основной общеобразовательной школы предусмотрено проектирование базового и вариативного компонентов, при этом вариативная часть самостоятельно формируется участниками образовательных отношений.

Миссия программы «Мир Без Опасности»

- изменение взгляда педагогов и родителей воспитанников детского сада на целевые ориентиры дошкольного образования, связанные с приобретением детьми социокультурного опыта и формированием культуры безопасности личности;
 - содействие открытию педагогами и родителями новых подходов и педагогических «инструментов», связанных с проектированием содержания детской безопасности (и шире — всего дошкольного образования) в условиях вариативного дошкольного образования;
 - мотивированное объединение педагогов, детей и их родителей в команду единомышленников, вместе идущих к общей цели — открытие окружающего мира (природы, социума, культуры), освоение «правил» и «норм» безопасности в процессе увлекательной деятельности, дающей возможность каждому реализовать себя;
 - содействие открытию возможности самоактуализации, самоизменения и саморазвития каждого участника образовательных отношений.
- Особенность авторского подхода.** Основной особенностью авторского подхода является **проектирование образовательных маршрутов по модели развития челове-**

ской культуры и общества, на основе взаимосвязи культуротворчества и нормотворчества.

Проектирование содержания парциальной программы «Мир Без Опасности» предполагает реализацию **принципа культуросообразности**, который интерпретируется автором как **целесообразность проектирования образовательного процесса и пространства по модели развития человеческой культуры и общества.** Это означает, что в основу программного содержания закладываются **образовательные маршруты**, которые позволяют детям **практически освоить и осмыслить нормы безопасности не как набор жестких правил**, требующих механического запоминания (как себя вести, куда звонить, что делать), а как **социокультурное явление**, имеющее причины своего появления, историю формирования и развития, границы и мотивы применения, эмоционально-ценностные основания.

Так, например, в образовательном маршруте **«Как человек приручил огонь»** дети «открывают» огонь как явление культуры, выявляют его свойства и функции (тепло, свет, защита и др.), знакомятся с «огненными» профессиями (гончар, пекарь, кузнец, стеклодув, металлург и др.), воспринимают и создают образ огня на «языке» разных

видов искусства (живопись, графика, скульптура, декоративно-прикладное искусство, музыка, литература, театр и др.), расшифровывают огненные знаки (жар-птица, аленький цветочек, Огневушка-посакашка, дракон) и символы (олимпийский огонь, вечный огонь). Затем в разных образовательных ситуациях (в сюжетно-ролевых и дидактических играх, в беседах, на прогулках и экскурсиях, на фото-прогулках и в процессе фото-путешествий) «встречаются» с опасностями, которые связаны с огнем, и выявляют их причины: неосторожное обращение, незнание правил, пренебрежение правилами, чрезмерная «сила» огня, превосходящая силы человека и др. У детей возникает мотивированный интерес к тому, что делать, как себя вести, к кому обращаться за помощью, можно ли что-то сделать самому без угрозы для жизни и здоровья. Ребенок принимает правила и нормы безопасного поведения и начинает осмысленно следовать им в своей жизни или анализируя поступки литературных героев, обсуждая со взрослыми реальные жизненные ситуации.

В картине мира каждого ребенка постепенно складывается дуальный образ огня: опасно и безопасно, хорошо и плохо, прекрасно и ужасно, комфортно и страшно, созидание и разрушение (уничтожение), друг и враг. (Дуальный означает двойной,

двусторонний, двойственный). Дети начинают размышлять о том, что именно определяет ту или иную «оценку» огня как явления и почему необходимость действовать тем или иным способом: любоваться или бояться, греться или стараться погасить. Каждый ребенок приходит к осмысленному представлению о том, что огонь — это явление природы и в то же время — это явление человеческой культуры; в давние времена человек приручил это природное явление для того, чтобы огонь «помогал» людям, затем создал «домики» для огня (очаг, факел, печь и др.) и научился управлять им, потому что огонь — это хорошо, красиво, тепло. Но бывают ситуации, в которых огонь выходит из-под контроля человека и становится опасным; в этих случаях нужно действовать быстро, решительно и правильно, чтобы сохранить свою жизнь (и/или дом, природу); на помощь придут пожарные — смелые, отважные люди, которые знают, как укротить огонь, и умеют это делать профессионально.

Такое содержание ребенок постигает с восторгом первооткрывателя и даже «сопорождает»: находит аналогии в своем жизненном и культурном опыте, воплощает в собственных играх, изделиях, рисунках и выражает при этом свои эмоции, чувства, отношения.

Культуротворчество — процесс творения и развития чело-

веческой культуры. Дошкольное детство — первый и основной этап формирования базисных основ человеческой культуры. В различных видах деятельности ребенок проходит три уровня: восприятие, исполнительство и творчество. Осваивая культуру, ребенок также приобретает различный опыт — восприятия (знакомство с культурой, культуро-освоение), исполнительства (следование культурным нормам и традициям, воспроизведение культуры, культуросозидание) и творчества (творение новых видов и форм культуры, культурные практики, субкультура детства, культуротворчество). В процессе детского культуротворчества формируются такие значимые личностные новообразования, как: особая внутренняя позиция ребенка, творческое воображение, обобщение опыта, осмысление переживания (эмоциональный интеллект, «умные эмоции»), опираясь на которые ребенок начинает общаться с внешним миром. Круг и содержание общения расширяются благодаря целенаправленной и продуктивной активности самого ребенка. Основным результатом детского культуротворчества становится амплификация (обогащение, расширение) внутреннего мира ребенка как уникальной личности и мотивированное,

эмоционально-ценностное отношение к культуре.

Нормотворчество — процесс создания и развития социальных норм и принципов общественного бытия людей, один из способов регуляции постоянно изменяющихся общественных отношений на основе социальных и культурных ценностей. Нормотворчество — процесс организации начал в становлении и совершенствовании уже существующих правовых и социальных начал, активная сознательная деятельность в этих сферах жизни общества. Дети с первых лет (и даже первых месяцев, дней) своей жизни входят в общество, знакомятся с его «законами» и «правилами», в реальных жизненных ситуациях узнают, что можно, а что нельзя и почему, как следует себя вести воспитанному человеку. Постепенно дети начинают создавать свои «правила». Прежде всего, это проявляется в сюжетно-ролевых и подвижных играх, в дружеском общении. Важно, чтобы опыт детского нормотворчества не противоречил основам безопасности личности, природы, общества и др. С этой целью детское культуротворчество и нормотворчество проектируются, поддерживаются, развиваются в тесной взаимосвязи.

1.2. ЦЕЛЕВЫЕ ОРИЕНТИРЫ И ОСНОВНЫЕ ЗАДАЧИ

Человек вырастает по мере того, как вырастают его цели.

Йоганн Фридрих

Более важно знать то, куда идешь, чем попасть туда поскорее.

Мэйбел Ньюкамбер

Цель программы «Мир Без Опасности» — становление культуры безопасности личности в процессе активной деятельности, расширение социокуль-

турного опыта растущего человека, содействие формированию эмоционально-ценностного отношения к окружающему миру и «Я-концепции».

Основные образовательные задачи

- 1) Создание условий для формирования культуры безопасности личности в процессе деятельностного познания ребенком окружающего мира (природы, общества, культуры) и самого себя (своего тела, здоровья, потребностей, особенностей, интересов, способностей).
- 2) Расширение опыта и практических навыков безопасного поведения в различных жизненных ситуациях (дома, в детском саду, на улице, в транспорте, в общественных местах, в путешествии и др.).
- 3) Создание условий для системного ознакомления ребенка с разными видами безопасности (витальная, социальная, экологическая, дорожная, пожарная, информационная и др.).
- 4) Создание условий для осмысления и практического освоения ребенком норм и правил безопасного поведения в организации своей жизни, в общении с природой и другими

людьми, в процессе использования материалов, предметов, инструментов, оборудования как достижений культуры.

5) Содействие формированию эмоционально-ценностного отношения к окружающему миру во всем его многообразии и становлению в сознании ребенка целостной картины мира (опасно/безопасно, страшно/не страшно, болезнь/здоровье, больно/приятно, грустно/весело, слабый/сильный, разрушение/созидание, движение/покой, жизнь/смерть, часть/целое и др.).

6) Развитие восприятия, мышления, воображения как эмоционально-интеллектуального процесса открытия ребенком окружающего мира и норм взаимодействия с другими людьми, природой, культурой.

7) Поддержка активности, инициативы, самостоятельности с учетом возрастных, гендерных, индивидуальных особенностей каждого ребенка как уникальной личности.

1.3. ОБРАЗОВАТЕЛЬНЫЕ ЗАДАЧИ В ДИНАМИКЕ ИХ ПРОЕКТИРОВАНИЯ

Вторая младшая группа (3–4 года)

Общие задачи

- Создать условия для эмоционально позитивного, комфортного состояния детей, поддерживать чувство базового доверия к миру.
- Дать доступное возрасту представление о возможных опасностях как угрозах жизни и здоровью в разных ситуациях (дома, в детском саду, на улице, в транспорте).
- Создавать условия для формирования навыков осторожного поведения в потенциально опасных местах (возле окон и дверей, на балконе, лестнице, горке и т.п.) и ситуациях (на дороге, в транспорте, в магазине, на прогулке, за столом, в ванной).

Витальная безопасность

- В естественных условиях приобщать детей к здоровому образу жизни, продолжать знакомить с гигиеническими нормами и правилами (умыться, чистить зубы, причешиваться и др.).
- Продолжать знакомить с базовыми правилами безопасного поведения по отношению к телу и здоровью — своему и других людей (детей и близких взрослых).
- Дать начальное понятие о значении движений для здоровья человека; поддержи-

вать и развивать потребность в движениях; обогащать двигательный опыт и формировать культуру движений как основу витальной безопасности.

- Содействовать формированию начальных представлений о безопасном поведении в быту, знакомить с возможными рисками и правилами здоровьесохранного обращения с различными материалами и предметами (горячими, хрупкими, тяжелыми и др.), инструментами и приборами (острыми, колющими, режущими и др.).

Социальная безопасность

- Обеспечивать комфортный эмоциональный микроклимат в группе детского сада, в котором ребенок чувствует себя защищенным и принимаемым педагогами.
- Поддерживать интерес к освоению базовых правил культуры поведения и общения с другими людьми (детьми и взрослыми). Поощрять следование общепринятым правилам и нормам.
- Поддерживать и развивать потребность в положительных эмоциях, активности и самостоятельности в разных жизненных ситуациях.

Дорожная безопасность

- Дать базовые представления о дороге, ее значении и строении. Познакомить с элементарными правилами поведения на дороге.
- Расширять представления о транспорте, его видах, значении, возможных опасностях и правилах поведения в транспорте.

Пожарная безопасность

- Познакомить с огнем как явлением культуры и его функциями (тепло, свет, красота) через деятельность человека.
- Дать начальное представление о том, как человек управ-

ляет огнем через представление о «домиках» для огня (печь, свеча, лампа, фонарь и др.) и возможных опасностях при обращении с огнем и электроприборами.

Экологическая безопасность

- Наглядно пояснить базовые правила экологически грамотного поведения в природе (не рвать цветы, не ломать ветки деревьев, не ловить бабочек, не давить жуков) и в быту (аккуратно обращаться с книгами и журналами, экономно расходовать воду при умывании).

Средняя группа (4–5 лет)

Общие задачи

- Поддерживать психологически благоприятную атмосферу в группе для эмоционально позитивного состояния каждого ребенка, комфортного и безопасного взаимодействия детей в разных видах деятельности.
- Расширять представления об опасностях как угрозах жизни и здоровью человека. Учитывать выявлять причины опасностей, осваивать способы их предупреждения и преодоления (например, не играть со спичками, не входить в лифт без взрослых, не вступать в общение с незнакомыми людьми без поддержки близких взрослых).
- Продолжать знакомить с раз-

ными видами безопасности — витальной, социальной, экологической, дорожной, пожарной, информационной.

- Создать условия для освоения и осмысления правила безопасного поведения в помещении (дома и в детском саду), на улице, на участке детского сада, в транспорте и в общественных местах.

Витальная безопасность

- Дать представление о ценности жизни и здоровья. Воспитывать бережное отношение к жизни и здоровью — своему и других людей (детей и близких взрослых); поддерживать интерес к правилам здоровьесберегающего поведения.

- Поддерживать желание вести здоровый образ жизни, расширить представления о важности для здоровья гигиенических и закалывающих процедур, режима дня, физических упражнений, сна, прогулок.
- Продолжать формировать культурно-гигиенические навыки.
- Уточнять и расширять представления о частях тела и органах чувств человека, пояснить их значение для жизни и здоровья человека.
- Углубить представление о значении движений, двигательной активности и физических качеств (ловкость, сила, скорость, меткость) для безопасности жизни и здоровья человека. Системно приобщать к физической культуре; обогащать двигательный опыт.
- Формировать умения обращаться за помощью к взрослым при плохом самочувствии (головная боль, тошнота) или травме, описывать словами свое состояние и самочувствие.

Социальная безопасность

Поддерживать доброжелательное отношение к окружающим людям; развивать эмоциональную отзывчивость; формировать умение понимать и правильно реагировать на эмоциональное состояние других лю-

дей; поддерживать стремление к доверительному общению со сверстниками.

- Поддерживать потребность в положительных эмоциях, активности, инициативности и самостоятельности.
- Воспитывать культуру общения, желание выполнять общепринятые нормы и правила взаимоотношений со сверстниками и взрослыми (здороваться, прощаться, извиняться, быть вежливым, благодарить).

Дорожная безопасность

- Продолжать знакомить с дорогой как явлением культуры.
- Формировать практические навыки безопасного поведения на дороге и в транспорте.
- Расширять представления о транспорте, его видах, значении, возможных опасностях и правилах поведения.

Пожарная безопасность

- Продолжать знакомить с огнем как явлением культуры и его значением в жизни человека (тепло, свет, приготовление еды, защита, красота, уют и др.).
- Расширить представление о том, как человек управляет огнем («домики» для огня; профессии, связанные с огнем (повар, кузнец); бытовые электроприборы); какие опасности при этом могут возникнуть и как их избежать.

Экологическая безопасность

- Содействовать формированию элементарных навыков экологически грамотного поведения в окружающей среде. Учить предвидеть последствия (положительные и отрицательные) своего поведения по отношению к объектам природы (если растения поливать, они будут расти, цвести и давать плоды;

если растения вовремя не полить, оно засохнет и погибнет и др.).

- Формировать умение выявлять причинно-следственные связи между действиями человека и состоянием природы (если мы сливаем в воду бензин или бросаем мусор, она становится грязной, непригодной для питья, купания, обитания животных и растений).

Старшая группа (5–6 лет)

Общие задачи

- Обеспечить эмоционально комфортный микроклимат в группе детского сада, поддерживать потребность детей в положительных эмоциях, активности и самостоятельности.
- Расширять и систематизировать представления о разных видах безопасности — витальной, социальной, экологической, дорожной, пожарной, информационной и др.
- Дать начальные представления о безопасности личности, общества и государства.
- Поддерживать интерес к выявлению причин опасностей, освоению практических навыков и основных способов преодоления опасностей. Помочь установить связи между опасностями и поведением человека.
- Развивать умение избегать опасных для здоровья ситуаций, знакомить со способами

привлечения внимания взрослых в случае их возникновения.

- Помочь детям составить начальное представление о правиле как общественном договоре людей. Создавать условия для осмысления, принятия и адекватного применения правил безопасного поведения в разных ситуациях (дома и в детском саду, на улице и в общественных местах, в транспорте и во время путешествий).

Витальная безопасность

- Системно приобщать к физической культуре; обогащать двигательный опыт. Расширять представления о ценности движений, о значении ловкости, силы, быстроты для безопасности жизни и здоровья человека.
- Углубить представление о жизни и здоровье как безусловных человеческих цен-

ностях. Обогащать представления и совершенствовать навыки безопасного поведения детей по отношению к жизни и здоровью (своему и другим людям).

- Продолжать развивать интерес к своему телу и здоровью. Воспитывать потребность в самостоятельном и постоянном соблюдении правил здоровьесберегающего поведения.
- Расширять и систематизировать представления о важности для здоровья гигиенических и закаливающих процедур, соблюдения режима дня, физических упражнений, сна, пребывания на свежем воздухе.
- Дать начальные представления о факторах, разрушающих здоровье человека (нарушение режима дня, недостаток сна, движений и свежего воздуха, переизбыток, плохое настроение, курение и др.).
- Поддерживать стремление самостоятельно и качественно выполнять культурно-гигиенические процедуры.
- Помочь осмыслить необходимость обращения за помощью к взрослым в случае травмы или недомогания, умения описывать свое самочувствие; знакомить с приемами оказания элементарной помощи себе и другим людям при небольших ушибах, синяках, ссадинах.

Социальная безопасность

- Создавать условия для позитивной социализации каждого ребенка с учетом его индивидуальности.
- Продолжать знакомить детей с нормами и правилами безопасного поведения и доверительного общения в социуме. Дать представление о том, что у разных народов и в разных культурах нормы могут быть различными, но это не мешает людям общаться и понимать друг друга.
- Содействовать формированию опыта безопасного сотрудничества и сотворчества в разных видах деятельности на основе принятых и осмысленных социокультурных норм.
- Воспитывать культуру общения, желание выполнять общепринятые нормы и правила взаимоотношений со сверстниками и взрослыми.
- Дать представление о том, что каждый человек (личность) обладает определенными обязанностями и правами. Познакомить с правами ребенка и способами их защиты.

Дорожная безопасность

- Продолжать знакомить с дорогой как явлением культуры («Как человек проложил дорогу, изобрел колесо и сконструировал транспорт?»). Уточнить представление о

строении городской дороги и сооружениях для безопасного движения.

- Расширять представления о транспорте, его видах, значении, возможных опасностях и правилах поведении.
- Формировать практические навыки безопасного поведения на дороге и в транспорте.
- Познакомить с работой экстренных служб, связанных с безопасностью в транспорте и на дороге.

Пожарная безопасность

- Продолжать знакомить с огнем как явлением культуры и его значением в жизни человека («Как человек приручил огонь и где его поселил?»).
- Расширить представления о том, как человек управляет огнем (конструкции для огня; профессии, связанные с огнем (повар, кузнец, металлург, стеклодув и др.); бытовые электроприборы); какие опасности при этом могут возникнуть и как их избежать.

Подготовительная к школе группа (6–7 лет)

Общие задачи

- Воспитывать культуру безопасного, здоровьесберегающего и здоровьесозидающего поведения.
- Уточнить представления о видах опасностей, учить идентифицировать опасности, выявлять их причины и находить способы преодо-

- Познакомить с работой экстренных служб, связанных с пожарной безопасностью.

Экологическая безопасность

- Содействовать установлению причинно-следственных связей между опасными явлениями природы и рисками для людей, природы, архитектурных сооружений, транспорта, заводов (гололед, гроза, метель, ураган, наводнение, извержение вулкана и др.).
- Продолжать формировать основы экологической культуры, экологически грамотного поведения в окружающей среде, формировать первые навыки ресурсосбережения (Н.А. Рыжова), природоохранные навыки поведения в природных условиях и в населенных пунктах (уносить мусор с собой после отдыха или бросать в урны; не пугать животных в парках, лесах, лугах, на берегах водоемов).

ления (н-р, сосульки на крыше дома — могут упасть — нужно обойти стороной).

- Расширять и систематизировать представления детей о разных видах безопасности — витальной, социальной, экологической, дорожной, пожарной, информационной и др. Дать начальные пред-

ставления о безопасности личности, общества и государства.

- Уточнить представление о правиле как общественном договоре людей. Создавать условия для осмысления, мотивированного принятия и адекватного применения правил безопасного поведения в разных местах и ситуациях (дома, в детском саду, на улице, в транспорте, в магазине, в театре, в цирке, в аквапарке, в путешествии и др.).

Витальная безопасность

- Воспитывать ценностное отношение детей к здоровью и человеческой жизни, формировать потребность в бережном отношении к своей жизни и своему здоровью, желание вести здоровый образ жизни.
- Продолжать развивать интерес к своему телу (его строению и функционированию) и здоровью.
- Воспитывать потребность в самостоятельном и постоянном соблюдении правил здоровьесберегающего поведения, привычку соблюдать культурно-гигиенические правила и нормы (регулярно мыть руки, чистить зубы и причесываться, правильно пользоваться бумажной салфеткой и туалетной бумагой и др.).
- Расширять и систематизировать представления о важ-

ности для здоровья гигиенических и закаливающих процедур, соблюдения режима дня, физических упражнений, сна, пребывания на свежем воздухе.

- Расширить представления о факторах, разрушающих здоровье человека: систематическое нарушение режима дня, недостаток сна, отдыха и свежего воздуха, гиподинамия (недостаток движений), недоедание и переедание, отрицательные эмоции (страх, гнев, раздражительность), несоблюдение правил информационной безопасности и др.
- Обогащать и систематизировать представление детей о значении движений, двигательной активности, физической культуры и спорта для безопасности жизни и здоровья человека; развивать физические качества (ловкость, координацию движений, силу, скорость, меткость, быстроту реакции).
- Продолжать учить анализировать и описывать свое состояние в случае болезни, травмы, недомогания (головная боль, повышение температуры, тошнота, слабость, нарушение зрения, слуха, координации движений).
- Поддерживать готовность обратиться за помощью к взрослым в случае болезни, травмы или недомогания; познакомить с приемами ока-

зания элементарной помощи себе и другим людям при небольших ушибах, синяках, ссадинах.

Социальная безопасность

- Создавать условия для позитивной социализации и ситуации успеха для каждого ребенка с учетом его индивидуальности.
- Воспитывать культуру общения, желание выполнять общепринятые нормы и правила взаимоотношений со сверстниками и взрослыми.
- Дать представление о том, что каждый человек (личность) обладает определенными обязанностями и правами. Познакомить с правами ребенка и способами их защиты.
- Содействовать формированию опыта безопасного сотрудничества и сотворчества в разных видах деятельности на основе принятых и осмысленных социокультурных норм.
- Дать представление о том, что у разных народов и в разных культурах нормы поведения и общения могут быть различными, но это не мешает людям дружить и понимать друг друга.

Дорожная безопасность

- Продолжать знакомить с дорогой как явлением культуры. Уточнить представления о

строении городской дороги, сооружениях для безопасного движения. Знакомить с дорожными знаками.

- Конкретизировать и углубить представления о транспорте, его видах, значении, возможных опасностях и правилах поведении.
- Продолжать формировать практические навыки безопасного поведения на дороге и в транспорте.
- Продолжать знакомить с работой экстренных служб, связанных с дорожной и транспортной безопасностью (в сюжетно-ролевых играх, проблемных ситуациях, в процессе моделирования событий и др.).

Пожарная безопасность

- Продолжать знакомить с огнем как явлением культуры и его значением в жизни человека и общества.
- Предложить сравнить огонь природный и рукотворный. Помочь раскрыть символику огня и поддержать интерес к созданию образа огня в разных видах художественного творчества.
- Расширить представления о том, как и зачем человек управляет огнем; какие опасности при этом могут возникнуть и как их избежать.
- Продолжать знакомить с работой экстренных служб, связанных с пожарной безопасностью.

Экологическая безопасность

- Продолжать формировать у детей основы экологической культуры, экологически грамотного поведения в окружающей среде, формировать первые навыки ресурсосбережения (Н.А. Рыжова).
- Дать начальное представление о некоторых глобальных экологических проблемах (доступных для понимания детьми старшего дошкольного возраста), показать на конкретных примерах пути их решения, например, при изучении проблемы мусора

дети размышляют о том, почему мусор опасен для окружающей среды и человека, как и для чего нужно сортировать отходы и уменьшать их объем, почему не следует покупать ненужные товары, что означают значки на упаковках (Н.А. Рыжова).

- Содействовать осмыслению и принятию правил природоохранного поведения в природных условиях и в населенных пунктах (уносить мусор с собой после отдыха или бросать в урны; не пугать животных в парках, лесах, лугах, на берегах водоемов).

1.4. ВОЗРАСТНЫЕ ХАРАКТЕРИСТИКИ РАЗВИТИЯ ДЕТЕЙ, ЗНАЧИМЫЕ ДЛЯ ФОРМИРОВАНИЯ КУЛЬТУРЫ БЕЗОПАСНОСТИ ЛИЧНОСТИ

При подготовке данного раздела Программы автором были приняты во внимание результаты психолого-педагогических исследований [23, 27, 28, 29, 31, 35, 37, 39, 46, 47, 48, 49, 53, 61, 67, 70, 78, 80, 86, 87, 89, 100, 106, 108, 109] и возрастные «порт-

реты» детей 3–7 лет, описанные группой психологов Московского педагогического государственного университета под руководством А.С. Обухова в комплексной образовательной программе дошкольного образования «Мир открытий» [64, с. 23–40].

Возрастные особенности детей четвертого года жизни

В младшем дошкольном возрасте происходит дальнейшее развитие детского организма, совершенствуются все физиологические функции и процессы, что становится основой становления базовых представлений о безопасности жизни и здоровья человека, формирования практических навыков безопас-

ного и здоровьесохранного поведения. Основным показателем нормы — комфорт и хорошее самочувствие ребенка.

Развитие моторики и становление двигательной активности. Движения и действия детей четвертого года жизни становятся все более разнообразными и координированными,

что позволяет педагогам и родителям ставить перед детьми посильные задачи здоровьесохранного и безопасного для жизни поведения: самостоятельно умываться, чистить зубы, причесываться, раздеваться и одеваться достаточно быстро, в рациональной последовательности, правильно пользоваться столовыми приборами, уверенно ориентироваться и свободно двигаться в знакомом пространстве, экспериментировать с различными материалами, вещами, предметами с целью выявления их свойств и возможностей своего тела и др. В разных видах деятельности дети, как правило, поглощены процессом, а не результатом. Вместе с тем они уже способны выполнять различные действия по своему желанию (во избежание опасностей, угрожающих жизни и здоровью детей, необходим контроль со стороны взрослых, не препятствующий проявлению детской активности). Дети более сознательно и сосредоточенно наблюдают за показом действий педагога, стараются выслушивать и осмыслить его пояснения, пытаются освоить новые способы деятельности и поведения. Это позволяет начинать знакомство детей с элементарными правилами поведения в бытовых ситуациях (дома), в детском саду, на прогулках, в общении с природой.

Социальная ситуация развития характеризуется все воз-

растающей самостоятельностью ребенка, расширением его знакомства с окружающим миром (природным и социальным). Особые изменения наблюдаются в общении: на смену деловому сотрудничеству раннего возраста приходит познавательная форма общения, основной мотив которой — познание окружающего мира, наступает возраст «почемучек». Общение с близкими взрослыми (родителями, педагогами) постепенно приобретает внеситуативный характер. Взрослый по-прежнему — главный партнер по общению, однако начинает усложняться общение ребенка со сверстниками, формируются элементарные навыки совместной деятельности, основанные на первых представлениях о социально приемлемых нормах общения. Становление познавательных процессов, развитие личностных качеств ребенка происходит через игру. Игра выступает основным мотивом для освоения детьми навыков поведения, безопасного для жизни и здоровья.

Психическое развитие. Среди познавательных процессов выделяется *память*, оказывающая влияние на развитие всей познавательной сферы детей четвертого года жизни. Память пока непроизвольная, но ребенок легко запоминает то, что его привлекло, заинтересовало, вошло в практический опыт, культурные практики (в т.ч. навыки безопасного поведения).

Ощущение и восприятие постепенно утрачивают аффективный характер, к четырем годам *восприятие* приобретает черты произвольности — ребенок способен недолгое время целенаправленно наблюдать, рассматривать, сравнивать, вести поиск. Результаты самостоятельных наблюдений, сравнений, элементарных опытов позволяют ребенку раскрыть смысл понятий, связанных с безопасностью жизни и здоровья: опасно/безопасно, страшно/нестрашно, больно/здоровье, горячо/холодно, полезно/вредно и др. Четвертый год жизни — это возраст *формирования сенсорных эталонов* (обобщенных представлений о форме, цвете, размере, фактуре), которые пока еще остаются предметными, т.е. существуют в тесной связи с конкретным предметом и не являются абстрактными. Взрослым следует помнить, что *речь* ребенка этого возраста экспрессивна и ситуативна, что иногда вызывает трудности в понимании причин страха, агрессии, дискомфорта и других проявлений, свидетельствующих о нарушении гармонии в физическом или психическом состоянии ребенка.

Мышление ребенка формируется благодаря активному развитию речи и общению с близкими взрослыми. До 3,5–4 лет ведущим является *наглядно-действенное мышление*, в котором постепенно закладываются

основы наглядно-образного мышления. Развитие наглядно-образного мышления проявляется в способности ребенка *отделять образ от конкретного предмета и обозначать его с помощью слова*. Ребенок открывает социальный смысл понятий «можно», «нельзя», «так принято», «правило», «так делают все воспитанные люди» и др. Это позволяет начинать знакомство детей с элементарными нормами поведения как некими устойчивыми образцами, имеющими силу в разных ситуациях.

Воображение развивается в тесной взаимосвязи с мышлением и является основой появления наглядно-образного мышления. Именно воображение позволяет ребенку открыть и принять в качестве эталона поведение другого человека и героя литературного или анимационного произведения.

Внимание приобретает все большую сосредоточенность и устойчивость. Ребенок начинает управлять своим вниманием и пытается сознательно «направлять» его на материалы, предметы, инструменты, сооружения с целью их познания. При этом он самостоятельно актуализирует «правила» обращения в потенциально опасными объектами (даже проговаривает их вслух).

Эмоциональный мир ребенка этого возраста очень гибок, подвижен, зависим от наличной ситуации и ближайшего окру-

жения. Если близкие взрослые понимают и принимают его, то и общая ситуация развития благоприятна: ребенок положительно оценивает себя, у него формируется адекватная самооценка и базовое доверие к миру. Но в этот период могут проявляться и последствия кризиса трех лет: негативизм, упрямство, агрессивность. Представления о безопасности жизни и здоровья эмоционально окрашены (например, даже упоминание о болезни вызывает у малышек тревогу и, напротив, сообщение о хорошей погоде и предстоящей прогулке дарят радость).

Произвольность поведения еще только начинает формироваться, поэтому деятельность детей четвертого года жизни носит неустойчивый характер. Они не могут удержать в сознании цель, планировать последовательность действий, оценивать результат. На устойчивость и результативность деятельности большое влияние оказывает выбор привлекательного мотива деятельности (сделать что-то для себя, для своей игры). К концу четвертого года жизни начинает формироваться *целе-*

Возрастные особенности детей пятого года жизни

На пятом году жизни происходит дальнейшее развитие детского организма, совершенствуются все физиологические функции и процессы, что позволяет педагогам и родителям значительно обогатить практи-

устремленность — важнейшее волевое качество человека.

Центральным механизмом развития личности остается подражание: ребенок копирует поступки и действия взрослых, еще не до конца осознавая их смысла. Трехлетний ребенок испытывает эмоциональное удовлетворение и радость от признания своих успехов. Однако уже к трем с половиной годам он может достаточно адекватно оценивать свои возможности и начинает осознавать самого себя. У ребенка появляются первые представления о себе как о личности, которая действует по своей воле, самостоятельно. В этом возрасте *развитие самосознания* связывается с отделением себя от других, с появлением позиции «Я» и положительного отношения к своему имени. Любимым выражением ребенка этого возраста становится «Я сам!». Важно поощрять желание сделать что-то самостоятельно, без помощи взрослого. Воспитателю второй младшей группы следует особое внимание обращать на *развитие самостоятельности детей и поддержку индивидуальности.*

ческий опыт детей, связанный с культурой безопасности личности. Создаются условия для расширения опыта детей в разных видах безопасности: витальной (например, дети знают, что во время работы с бумагой и

тканью следует аккуратно пользоваться ножницами, передавать их друг другу, направляя кольцами вперед); экологической (для конструирования из природного материала можно собирать только те шишки, желуди, листья и ветки, которые лежат на земле, чтобы беречь природу); социальной (без разрешения старших не следует брать игрушки и угощения у незнакомых людей), пожарной (нельзя пользоваться электроприборами вне присутствия взрослых), дорожной (нужно понимать сигналы светофора), информационной (представление о том, что для детей создаются специальные книги, журналы, мультфильмы, телепередачи, из которых дети узнают много нового и полезного без вреда для своего здоровья) и др.

Развитие моторики и становление двигательной активности. Дети пятого года жизни владеют всеми видами основных движений, постепенно приобретающими преднамеренный и целеустремленный характер. Им интересны и доступны достаточно сложные движения, требующие проявления координации, ловкости, точности выполнения. Дети продолжают осваивать окружающее пространство и учатся управлять своим телом без риска для жизни и здоровья (как своего, так и других людей — детей и взрослых). Они испытывают большую потребность в двигательных им-

провизациях, «открытии» возможностей своего тела, в т.ч. рук. При этом следует учитывать, что дети пятого года жизни охотно берутся за выполнение любой двигательной (моторной) задачи, но часто не учитывают свои реальные возможности, не имеют опыта преодоления затруднений, поэтому могут оставить дело незавершенным, преклотившись на другое занятие. Поэтому воспитатель средней группы создает условия для развертывания разных видов детской деятельности и при этом ставит задачу формировать у детей ответственность за выполнение правил (условий), освоение способа, достижение определенного результата.

Социальная ситуация развития характеризуется вхождением ребенка в мир социальных отношений с другими людьми — детьми и взрослыми. Общение ребенка с близкими взрослыми развивается и совершенствуется, приобретая личностные формы: он стремится к осуждению своего поведения, поступков и действий других людей с позиции соблюдения нравственных норм. Общение с родителями и педагогами приобретает *внеситуативный характер* — ребенок интересуется событиями, выходящими за рамки той ситуации, в которой он находится в данный момент. Основной *мотив общения* — познание окружающего мира (природного, бытового, социального)

и осмысление того, что в нем происходит. Важное место при этом занимают вопросы о безопасности личности, социума (общества), природы, культуры.

Важнейшим условием развития личности ребенка становится *группа детей (сверстников и детей другого возраста)*). Ребенок сравнивает себя с другими детьми, которые выступают своеобразным «зеркалом» для познания и оценки самого себя. В *общении с другими детьми* ребенок активно проверяет и применяет предложенные взрослым социальные правила и нормы, начинает предпочитать сверстника взрослому партнеру по совместной деятельности (игра, конструирование, театр, исследование, экспериментирование и др.). В детской группе наблюдается динамика: выделяются лидеры, звезды, аутсайдеры. Однако эти социальные роли пока еще неустойчивы, поэтому легко меняются и корректируются педагогом (при необходимости — психологом).

Сюжетно-ролевая игра усложняется и становится более разнообразной, развернутой, длительной. В основе игровых сюжетов — имитация отношений между людьми, в т.ч. с учетом гендерных ролей (праздники, эпизоды реальной жизни, знакомых сказок, мультфильмов), активное использование разнообразных игрушек, предметов, материалов на основе выявления широкого спектра их свойств и

функций (в т.ч. связанных с витальной, социальной, экологической, пожарной безопасностью). В игре «зреет» личность ребенка, ярко и свободно проявляется его индивидуальность. Детей пятого года жизни все более глубоко начинают интересовать вопросы, связанные с личной свободой и безопасностью. Эти вопросы могут стать предметом обсуждения во время бесед, занятий, прогулок, экскурсий (в т.ч. виртуальных). Для осмысления правил поведения важную роль начинает играть искусство — художественная литература, детский театр, музыка и др.

Психическое развитие. Ребенок пятого года жизни активно развивается в разных видах деятельности (игре, общении, познании, конструировании, рисовании, лепке, аппликации и др.) Он способен к выполнению несложных трудовых поручений и к совместным действиям «рядом» в коллективе сверстников или в разновозрастной группе при участии взрослого в роли организатора, «режиссера» события.

Ощущение и восприятие постепенно утрачивают аффективный характер: начинают дифференцироваться перцептивные (практические, обследовательские) и эмоциональные процессы. Восприятие становится все более осмысленным и целенаправленным. Совершенствуются все его виды (зрительное, слуховое, осязательное и др.). Отмечается новый уровень сен-

сорного развития: совершенствуются различные виды ощущений, наглядных представлений, повышается острота зрения и цветоразличение. Совершенствуется восприятие сенсорных эталонов (форма, цвет, величина, пропорции, фактура и др.), ребенок овладевает перцептивными действиями и выявляет наиболее характерные свойства объектов. Все это позволяет педагогу ставить более сложные задачи, связанные с открытием ребенком возможностей своего тела в познании окружающего мира, значении органов чувств, в т.ч. культурно-гигиенических навыков, связанных с уходом за органами зрения, слуха, обоняния, осязания. Однако следует помнить, что сенсорные эталоны по-прежнему остаются для ребенка предметными, т.е. существуют в тесной связи с обследуемым материалом или предметом. Поэтому и такие понятия, как: опасный/безопасный, полезный/вредный, удобный/неудобный (по отношению к мебели, одежде, обуви), больной/здоровый, съедобный/ядовитый, добрый/злой, веселый/грустный и мн. др. сначала осваиваются детьми в конкретных ситуациях, переносятся в новые смысловые контексты и благодаря этому постепенно обобщаются, что позволяет связать их с нормами поведения, безопасного для жизни, здоровья и личности человека.

Память постепенно приобретает черты произвольности, при-

чем произвольное воспроизведение появляется раньше, чем произвольное запоминание. Запоминание и воспроизведение происходят в естественных условиях и зависят от мотивации ребенка. Постепенно складывается долговременная память, основной механизм которой — связь запоминаемого с эмоциональными переживаниями. Ребенок уже может обратиться к своей памяти и найти в ней общие «правила», примеры эталонного поведения (из книг, мультфильмов, телепередач) и свои личные представления, понятия, умозаключения, пережитые и осмысленные ситуации.

Наглядно-образное мышление становится ведущим. Постепенно начинает преодолевать эгоцентризм детского мышления: ребенок способен понять эмоциональное состояние другого человека и дифференцировать свои желания и побуждения от желаний и побуждений других людей, осваивает социально-приемлемые способы проявления чувств и отношений.

Воображение настолько хорошо развито, что с его помощью ребенок может найти и разработать творческий замысел, заменить реальные предметы воображаемыми, способен составить в уме простейший алгоритм действий. Воображение детей является одним из важных стимулов роста активности и самостоятельности за счет хорошо

освоенных способов действий, в т.ч. с использованием знакомых инструментов. Именно воображение помогает ребенку представить причины и возможные последствия опасностей, найти выход из затруднительных ситуаций, «примерить» эталоны общения и поведения.

В речевом развитии наступает период словесного творчества, расширяется опыт словообразования и конструирования самостоятельных высказываний в форме описаний, повествований, элементарных рассуждений. Активный словарь обогащается словами, обозначающими качества предметов, материалов и производимые с ними действия. Совершенствуются понимание смысловой стороны речи. Главное направление речевого развития — освоение связной монологической речи. Ребенок может рассказать о своих опасениях и тревогах, способен описать свое настроение и состояние во время болезни, готов к общению с другими людьми (детьми и взрослыми) на основе соблюдения социокультурных норм коммуникации.

Внимание детей приобретает все более устойчивый и произвольный характер. Устойчивость внимания возрастает при восприятии привлекательных объектов, слушании интересных литературных произведений, выполнении интеллектуально-значимых действий (игры-голо-

воломки, лото, лабиринты, решение проблемных ситуаций).

Эмоциональная сфера становится все более устойчивой. Негативизм, упрямство и агрессивность могут проявляться в основном при неблагоприятных взаимоотношениях с близкими взрослыми или детьми. Ребенок начинает осознавать свои чувства, настроения, отношения. Одной из задач педагога является ознакомление детей с социально приемлемыми способами гармонизации своего состояния (доверительная беседа с близким взрослым, «разговор» с любимой игрушкой, художественное творчество, подвижная игра, общение с природой — любование водой, облаками, цветами и др.).

Основным механизмом развития личности остается **подражание**. Ребенок ориентируется на оценки взрослых. Знания о себе становятся более устойчивыми, начинает формироваться самооценка. Ребенок пятого года жизни оценивает себя более реалистично, чем год назад, он реагирует на похвалу взрослых, соотнося с ней свои успехи. В этом возрасте ребенок еще не оценивает сложность стоящей перед ним задачи, ему важно, что он с ней справился, и его похвалили, однако ему уже важен не сиюминутный успех, а устойчивость достижений и успехов. Соотнося свои результаты с результатами других детей, ребенок учится правильно оценивать свои возмож-

ности, у него формируется уровень притязаний, развивается внутренняя позиция.

В этом возрасте устанавливается иерархия мотивов, формируется произвольность деятельности и поведения. Происходит развитие важнейшего

Возрастные особенности детей шестого года жизни

На шестом году жизни совершенствуется физическое развитие детей: стабилизируются физиологические функции и процессы, укрепляется нервная система, обогащается двигательный, познавательный, социокультурный и художественный опыт. На этой основе расширяется спектр задач, связанных с формированием культуры безопасности личности, даются базовые представления о безопасности общества. Все это позволяет более четко структурировать содержание образовательной работы, направленной на освоение детьми основ безопасности жизнедеятельности: витальной, социальной, экологической, пожарной, дорожной, информационной.

Развитие моторики и становление двигательной активности. Детям шестого года жизни свойственна высокая двигательная активность, которая становится все более целенаправленной, зависимой от мотивов деятельности. В качестве привлекательных мотивов все чаще выступают те, которые связаны с осмыслением ребенком

волевого качества — *целеустремленности*. Индивидуальная целеустремленность постепенно приобретает общественную направленность, что позволяет выявлять социально значимые мотивы деятельности и поведения.

ценностей здоровья, семьи, общения, взаимодействия, саморазвития и др. Дети овладевают сложными видами движений (действий), различными способами их выполнения, некоторыми элементами техники. При этом заметно улучшаются показатели ловкости, координации, скорости. Это позволяет педагогу создавать условия для проявления детьми самостоятельности, активности, инициативы. Важным моментом остается контроль соблюдения норм и правил поведения, безопасного для детей, других людей, природных и бытовых объектов.

Социальная ситуация развития характеризуется активным освоением социального пространства, установлением отношений сотрудничества с близкими взрослыми, попытками вступить в диалог и оказывать влияние (социальное экспериментирование). Общение ребенка с родителями и педагогами становится все более разнообразным и личностно значимым — взрослый выступает для него источником социальных познаний, эталоном поведения в различных ситуациях.

Дети шестого года жизни нуждаются в уважении, взаимопонимании, общности взглядов и общаются, если их не выслушивают, с их мнением не считаются.

Постепенно начинает формироваться *круг друзей*. Ребенок начинает воспринимать другого ребенка как целостную личность, проявлять к нему интерес и личностное отношение. Сверстник начинает превосходить взрослого по многим показателям привлекательности общения в совместной деятельности (например, умеет организовать игру, придумывает необычные темы для конструирования, имеет необычную коллекцию). Для общения важными становятся личностные качества другого ребенка: внимательность, отзывчивость, уравновешенность. Основной результат общения ребенка со сверстником — это постепенно складывающийся образ самого себя (я среди других детей, похож на них, но при этом я не такой, как другие).

Социальные роли детей в группе детского сада (лидеры, звезды, аутсайдеры) становятся более устойчивыми. Некоторые дети пытаются оспаривать эти позиции и уже понимают, что для роли лидера нужно быть хорошим партнером по играм и общению. Взрослый может повлиять на распределение ролей внутри группы, но уже не так, как в средней группе.

Продолжает совершенствоваться *сюжетно-ролевая игра*.

Дети шестого года жизни создают и увлеченно обыгрывают модели разнообразных отношений между людьми, между человеком и природой, человеком и техникой, в т.ч. основанные на представлениях о возможных опасностях, их предвидении и преодолении (например, «Пожар на корабле», «Арктическая экспедиция», «Путешествие в горы», «МЧС на Камчатке», «Пожар на Байкале» и др.). Зачастую темами игр выступают факты, представленные телевидением, радио и другими источниками информации (Интернет, журналы, реклама, беседы взрослых). Сюжеты игр строятся детьми совместно и творчески развиваются. Плановость и продуманная согласованность игры сочетается с импровизацией, наблюдается длительная перспектива игры — она может длиться от двух-трех часов до нескольких дней, когда дети по своей инициативе возвращаются к игре и продолжают развивать сюжет. Свободная ролевая игра начинает соединяться с игрой по правилам. Дети все смелее и разнообразнее комбинируют в играх представления, почерпнутые из фильмов, мультфильмов, книг, рассказов взрослых, наблюдаемых событий.

Психическое развитие. В активной деятельности развивается личность ребенка, совершенствуются познавательные процессы и формируются новообразования возраста. Дети мо-

гут согласовывать и планировать свои действия, нести ответственность за качество достигнутого результата. Продолжается сенсорное развитие, совершенствуются различные виды ощущения, восприятия, наглядных представлений.

Наблюдается переход от непроизвольного и непосредственного запоминания к произвольному и опосредованному запоминанию и припоминанию. Шестилетний ребенок может использовать повторение как прием запоминания. По-прежнему легко запоминает эмоционально насыщенные события, которые могут оставаться в долговременной памяти длительное время. В этом возрасте хорошо развиты механическая память и эйдетическая — восстановление в памяти зрительного образа увиденного; постепенно формируется смысловая память. Память объединяется с речью и мышлением и начинает приобретать интеллектуальный характер, ребенок начинает рассуждать, делать умозаключения, высказывать догадки. Тело, мозг, жизнь, здоровье и безопасность человека дают увлекательное для детей содержание интеллектуальных открытий, в которых сочетаются «ясные» и «неясные» знания (по определению Н.Н. Поддьякова), делаются наблюдения и обобщения, выдвигаются смелые «гипотезы». Шестилетним детям можно предложить для размышлений и обсуждений

следующие вопросы: «Зачем человек спит и почему видит сны? Как будет выглядеть человек, если перестанет стричь волосы и ногти? Почему человек не умеет летать как птица? Кто самый-самый ... (высокий, тяжелый, быстрый, сильный и др.) человек на планете? Зачем человеку нужны руки (ноги, глаза, уши, язык, сердце и др.)? Что можно успеть сделать за одну минуту?».

Существенные изменения происходят в умении *ориентироваться в пространстве* — ребенок выделяет собственное тело, ведущую руку, ориентируется в плане комнаты, выявляет основные пространственные характеристики (далеко или близко, вверху или внизу, сзади или спереди, над землей или под землей и др.) Пока еще затруднена ориентировка во времени: от восприятия режимных моментов ребенок переходит к восприятию дней недели и сезонов, имеет представление о прошлом мамы и бабушки, пытается осмыслить настоящее, но почти не ориентируется в будущем.

Наглядно-образное мышление является ведущим у детей шестого года жизни, однако именно в этом возрасте закладываются основы словесно-логического мышления, дети начинают понимать позицию другого человека в знакомых для себя ситуациях. Осуществляется постепенный переход от эгоцентризма детского мышления к *децентрации* — способности

принять и понять позицию другого человека, воспринять объект в разных ракурсах.

Воображение начинает занимать все более заметное место в разных видах детской деятельности, прежде всего, в игре и художественно-продуктивном творчестве. Ребенок начинает использовать символы — замещает реальные предметы, явления, ситуации воображаемыми. Это позволяет начать знакомство детей с условными знаками — разрешающими, запрещающими, предписывающими (дорожными, экологическими, социальными, бытовыми). В сознании растущего человека образ предмета отделяется от самого предмета и обозначается словом. Ребенок различает обозначаемое и обозначающее, к примеру, понимает, что образы «дорога», «огонь», «дом» — это то, что обозначает соответствующие объекты подходящим словом, понятием, изображением. В аффективном воображении ребенка шестого года жизни начинают формироваться механизмы психологической защиты, например, появляются проекции — приписывания своих отрицательных поступков другому. К шести годам ребенок способен жить в воображаемом мире.

Внимание приобретает большую сосредоточенность и устойчивость. Повышается объем внимания, оно становится более опосредованным.

Эмоциональная сфера ре-

бенка становится более устойчивой, он постепенно осмысливает значение норм в своем поведении и жизни общества, способен соотносить свое поведение и эмоции с принятыми нормами и правилами. Шестилетнему ребенку свойственны открытость, искренность, впечатлительность, избирательность отношений.

Развитие личности ребенка происходит в общении, в процессе сравнения себя с другими детьми. В зависимости от того, какую позицию (социальную роль) занимает ребенок в группе, формируется его самооценка, она становится устойчивой и начинает определять поступки.

В старшем дошкольном возрасте *внутренняя организация поведения* становится более сложной. Иерархия мотивов является психологической основой формирования воли и произвольности поведения. У шестилетних детей все чаще отмечаются проявления целеустремленности при постановке цели, планировании и организации деятельности, закрепляется социальная направленность этого волевого качества.

Развитие речи достигает довольно высокого уровня. Расширяется словарный запас. Продолжается обогащение лексики, при этом особое внимание уделяется ее качественной стороне: увеличению лексического запаса словами сходного (синонимы) или противоположного (антони-

мы) значения, а также многозначными словами. Дети активно осваивают построение разных типов текстов: описания, повествования, рассуждения. В процессе развития связной речи

Возрастные особенности детей седьмого года жизни

На седьмом году жизни происходит дальнейшее развитие детского организма: стабилизируются все физиологические функции и процессы, совершенствуется нервная система, заметно повышается культура поведения, общения, познания, речи, творчества, движений. Основное внимание педагога по-прежнему направляется на формирование культуры безопасности личности. Но возможен небольшой пропедевтический курс, связанный с формированием начальных представлений о безопасности государства (что такое граница, защитники Отечества, государственные символы, памятные даты в истории государства и др.) и патриотическим воспитанием будущих граждан России.

Развитие моторики и становление двигательной активности. Движения детей седьмого года жизни становятся все более осмысленными, мотивированными и целенаправленными. Значителен прирост физической работоспособности и выносливости; проявляются скоростные, скоростно-силовые качества, гибкость и ловкость (координация); происходит пре-

они начинают активно пользоваться разными способами связи слов внутри предложения, между предложениями и между частями высказывания, соблюдая при этом его структуру.

образование моторной сферы. Дети могут регулировать и анализировать свои движения (например, замедлять или ускорять темп), изменять и перестраивать их в зависимости от ситуации, стремятся достичь положительного результата, осознанно относятся к качеству выполнения действий. Они способны проявить инициативу, выдержку, настойчивость, решительность и смелость. Все эти достижения позволяют педагогу расширить круг задач, связанных с витальной безопасностью детей: 1) осмысление значения физических упражнений, сна, отдыха, прогулок, правильного питания для жизни и здоровья человека; 2) формирование практических навыков: следовать правилам ежедневной гигиены, соблюдать режим дня, закаляться, делать зарядку и др.

Социальная ситуация развития характеризуется все возрастающей инициативностью и самостоятельностью ребенка в отношениях с другими людьми, благодаря чему он начинает осознавать социальный мир. Общение с родителями и педагогами приобретает все более устойчивый *внеситуативно-личностный характер* (не зависит от конкрет-

ной ситуации). Взрослый начинает восприниматься ребенком как особая, целостная личность, источник социальных представлений и оценок, эталон поведения. Ребенок интересуется рассуждениями взрослого, описывает ему ситуации, в которых ждет моральной оценки поступков людей. Приобщение к ценностям общества происходит через ценности близких людей, семьи.

Общение со сверстниками также приобретает личностные черты — появляется избирательность в общении, ребенок сам выбирает друзей. Социальные роли в группе становятся устойчивыми, формируется внутренняя позиция ребенка в социальном взаимодействии, он начинает осознавать себя субъектом в системе социальных отношений. Появляется эмоциональное отношение к нормам поведения, ребенок начинает оценивать себя и других с точки зрения принятых норм, критиковать поступки сверстников и взрослых. У детей седьмого года жизни формируется *позиция самых старших в детском саду* — умелых и опытных, будущих учеников.

Сюжетно-ролевая игра достигает пика своего развития. Ролевые взаимодействия детей содержательны и разнообразны, дети легко используют предметы-заместители, могут принимать и играть несколько ролей одновременно. Сюжеты строятся в совместном со сверстниками обсуждении, могут твор-

чески развиваться. Дети смелее и разнообразнее комбинируют в игре знания, которые они получили из книг, кинофильмов, мультфильмов и окружающей жизни (рассказов взрослых, наблюдаемых событиях), могут сохранять интерес к избранному игровому сюжету от нескольких часов до нескольких дней. Моделируют отношения между различными людьми, плановость и согласованность игры сочетается с импровизацией, ролевая игра смыкается с игрой по правилам. В игре воспроизводятся мотивы и морально-нравственные основания, общественный смысл человеческой деятельности, игра становится символической. Художественно-продуктивная деятельность приобретает социальную направленность. Дети начинают осознавать роль искусства и культурных практик в жизни человека и человеческого общества. Осваивают первые навыки гармонизации своего состояния: доверительное общение с другом или близким взрослым, двигательная активность, подвижная игра, самостоятельное художественное творчество (рисование на песке, лепка, конструирование), театрализованная деятельность (арт-проживание своего состояния через роль), восприятие природы (любование небом, облаками, водой, растениями), общение с домашними животными и др.

Психическое развитие. В различных видах деятельности развивается личность ребенка, совершенствуются и становятся произвольными познавательные процессы, формируются новообразования возраста, проявляется индивидуальность.

Восприятие становится произвольным, целенаправленным, все больше связывается с накопленным опытом (апперцепцией). Развитие восприятия тесно связано с развитием речи и наглядно-образного мышления, совершенствованием разных видов продуктивной деятельности. Ребенок овладевает широким спектром *перцептивных действий* (вычленяет из объектов наиболее характерные свойства) и к моменту поступления в школу усваивает систему *сенсорных эталонов*.

Воображение становится произвольным. Ребенок владеет способами замещения реальных предметов и событий воображаемыми, способен к созданию оригинальных образов в разных видах художественно-продуктивной деятельности. На развитие воображения заметное влияние оказывают игра, конструирование, изобразительное творчество, восприятие художественных произведений, жизненный опыт и культурные практики ребенка. Развивается *опосредованность и преднамеренность воображения* — ребенок может создавать образы в соответствии с целью, условиями, планом действий, способен контролировать и оце-

нивать полученный результат в соответствии с поставленной задачей. К семи годам до 20% детей способны самостоятельно «генерировать» идеи и разрабатывать план их реализации в воображении. Впечатлительные дети могут погружаться в воображаемый мир (в неблагоприятных обстоятельствах воображение начинает выполнять защитную и компенсаторную функции).

Память становится произвольной, для лучшего запоминания ребенок может использовать специальные мнемонические приемы: группировка материала, сериация объектов, выявление смыслового звена, соотнесение нового и знакомого, повторение и т.д. Эмоционально-насыщенный материал запоминается лучше и легче включается в долговременную память. Наряду с механической памятью развивается смысловая, функционирует эйдетическая память, закладываются основы культурной и исторической памяти.

Внимание к 7 годам становится произвольным, что является непременным условием организации учебной деятельности в школе. Повышается объем внимания, оно становится более опосредованным.

Эмоциональная сфера. Ребенок постепенно теряет непосредственность: он освоил нормы поведения в обществе и пытается им соответствовать. В процессе совместной деятельности ребенок может поставить

себя на место другого, по-разному ведет себя с окружающими, способен предвидеть последствия своих слов и поступков. Он начинает скрывать от других людей свои чувства и эмоции, поэтому близкому взрослому и детям иногда трудно его понять.

Развитие личности ребенка связано с появлением определенной линии поведения — ведущими становятся моральные, общественные мотивы. Возникает соподчинение (иерархия) мотивов деятельности и поведения. Формируются новые мотивы — желание действовать как взрослый, получать одобрение и поддержку со стороны других людей (детей и взрослых). Мотивы самоутверждения и самолюбия начинают доминировать в отношениях со сверстниками. Формируется самооценка, появляется самокритичность, внутренняя позиция в общении и деятельности. Важную роль начинают играть представления о безопасности личности, в т.ч. вопросы о своей уникальности (индивидуальности), самостоятельности, ответственности, свободе поведения и ее границах.

Умение подчинять свои действия заранее поставленной цели, преодолевать затруднения, возникающие на пути к ее выполнению, в т.ч. отказываться от спонтанно возникающих желаний в пользу важного дела, анализировать ошибки — всеми этими качествами характеризуется *волевое поведение* как важ-

нейшее условие готовности ребенка к следованию социокультурным нормам, мотивированному соблюдению правил безопасного общения и поведения в различных ситуациях.

Развитие речи достигает довольно высокого уровня. Расширяется запас слов, обозначающих названия предметов, их признаков и действий. Дети свободно используют в речи синонимы, антонимы, существительные с обобщающим значением. Они начинают задавать вопросы о значении разных слов, понимают переносное значение слов разных частей речи. Речь становится объяснительной: ребенок последовательно и логично излагает события в форме описания, повествования, рассуждения. Особое значение в этом возрасте имеет формирование элементарного осознания речи (своей и чужой). Формируется культура речевого общения. Высокий уровень речевого развития позволяет ребенку довольно точно описать свое физическое состояние (здоров или болен, устал, хочет спать и др.) и настроение (боюсь, волнуюсь, скучаю, грущу, удивляюсь, радуюсь и др.), выявить и проанализировать причины опасностей (витальных, социальных, экологических, дорожных, пожарных, информационных и др.), рассказать о возможных последствиях, назвать способы преодоления трудностей, связанных с рисками для жизни или здоровья.

1.5. ПЛАНИРУЕМЫЕ РЕЗУЛЬТАТЫ ОСВОЕНИЯ ПРОГРАММЫ

Общие рекомендации в соответствии с ФГОС ДО

Специфика дошкольного детства (гибкость и пластичность развития ребенка, его непосредственность и непроизвольность, зависимость от эмоционального состояния, значительный разброс вариантов развития), а также системные особенности дошкольного образования (необязательность уровня дошкольного образования в РФ, отсутствие требований ответственности ребенка за достигнутый результат) обуславливают необходимость определения результатов освоения программы «Мир Без Опасности» в виде целевых ориентиров — характеристик возможных достижений ребенка.

Согласно Федеральному закону «Об образовании в Российской Федерации», освоение образовательных программ дошкольного образования не сопровождается проведением промежуточных аттестаций и итоговой аттестации обучающихся (ст. 64). Это отражено и в тексте ФГОС ДО: «требования Стандарта к результатам освоения Программы представлены в виде целевых ориентиров дошкольного образования» (п. 4.1), которые «не подлежат непосредственной оценке, в том числе в виде педагогической диагностики (мониторинга), и не являются основанием для их формального сравнения с реальными достижениями детей. Они не являются

основой объективной оценки соответствия установленным требованиям образовательной деятельности и подготовки детей» (п. 4.3.). Эффективность работы образовательной организации и соответствие ее деятельности требованиям ФГОС ДО оценивается по комплексу условий, которые созданы в образовательной организации.

ФГОС ДО описывает требования к ряду условий реализации программы. Наиболее важно спроектировать условия, необходимые для создания социальной ситуации развития детей, соответствующей специфике дошкольного возраста (п. 3.2.5), и обеспечить соответствующую развивающую предметно-пространственную среду (п. 3.3).

Создание соответствующих условий обеспечивает возможность полноценного развития ребенка с учетом возрастных и индивидуальных особенностей. «При соблюдении требований к условиям реализации Программы настоящие целевые ориентиры предполагают формирование у детей дошкольного возраста предпосылок к учебной деятельности на этапе завершения ими дошкольного образования» (п. 4.7). Таким образом, задача своевременной и точной оценки развития детей для принятия оперативных мер по его оптимизации или коррекции педагогом, непо-

средственно работающим с детьми, остается актуальной.

ФГОС ДО выдвигает четкие требования к процедуре педагогического и психологического мониторинга (см. п. 3.2.3.): «При реализации Программы может проводиться оценка индивидуального развития детей. Такая оценка производится педагогическим работником в рамках педагогической диагностики (оценки индивидуального развития детей дошкольного возраста, связанной с оценкой эффективности педагогических действий и лежащей в основе их дальнейшего планирования).

Результаты педагогической диагностики (мониторинга) могут использоваться исключительно для решения следующих образовательных задач: 1) индивидуализации образования (в том числе поддержки ребенка, построения его образовательной траектории или профессиональной коррекции особенностей его развития); 2) оптимизации работы с группой детей.

При необходимости используется психологическая диагностика развития детей (выявление и изучение индивидуально-психологических особенностей детей), которую проводят квалифицированные специалисты (педагоги-психологи, психологи). Участие ребенка в психологической диагностике допускается только с согласия его родителей (законных представителей). Результаты психологической диаг-

ностики могут использоваться для решения задач психологического сопровождения и проведения квалифицированной коррекции развития детей».

Педагогическая диагностика (мониторинг) проводится воспитателем по мере необходимости, которую он определяет самостоятельно. Проведение **психологической диагностики** возможно только с согласия родителей (законных представителей) ребенка. Для педагогической диагностики, которая выступает рабочим инструментом педагога в ходе реализации образовательной Программы дошкольной образовательной организации, согласие родителей не требуется.

ФГОС ДО подтверждает целесообразность проведения педагогической диагностики (мониторинга), но не обозначает требования к ее содержанию и процедуре. Поэтому педагог может использовать те диагностические методики, которые ему знакомы, понятны, эффективны, рациональны (удобны), адекватны поставленным задачам. Но свобода выбора сопряжена с высокой ответственностью, поэтому надежнее обращаться к высоко рейтингowym методикам, апробированным в широкой практике и получившим признание профессионального сообщества. Примерами такого качественного диагностического инструментария является мониторинг, разработанный к современным комплексным образовательным про-

граммам «Истоки» (науч. ред. Л.А. Парамонова), «Мир открытий» (науч. ред. Л.Г. Петерсон, И.А. Лыкова; составитель мониторинга — Е.В. Трифонова), «Тропинки» (науч. ред. В.Т. Кудрявцев).

Целевые ориентиры выступают основанием преемственности дошкольного и начального

общего образования. При соблюдении требований к условиям реализации образовательной программы целевые ориентиры предполагают формирование у детей дошкольного возраста предпосылок учебной деятельности на этапе завершения ими дошкольного образования.

Особенности проведения педагогического мониторинга

Педагогический мониторинг осуществляется с целью определения динамики актуального индивидуального профиля развития ребенка и используется при решении следующих задач:

- индивидуализации образования (в том числе поддержки ребенка, построения его образовательной траектории или профессиональной коррекции особенностей его развития);
- оптимизации работы педагога с группой детей.

Педагогический мониторинг опирается на принципы поддержки специфики и разнообразия детства, а также уникальности и самоценности детства как важного этапа в общем развитии человека.

В связи с этим, педагогический мониторинг:

- не содержит каких-либо оценок развития ребенка, связанных с фиксацией образо-

вательных достижений;

- позволяет фиксировать актуальный индивидуальный профиль развития дошкольника и оценивать его динамику;
- учитывает зону ближайшего развития ребенка по каждому из направлений;
- позволяет рассматривать весь период развития ребенка от рождения до школы как единый процесс без условного разделения на разные возрастные этапы, «привязанные» к паспортному возрасту, при этом учитывает возрастные закономерности развития, опираясь на оценку изменений деятельности ребенка;
- учитывает целевые ориентиры, представленные в программе, но не использует их в качестве основания для их формального сравнения с реальными достижениями детей.

Педагогическая диагностика — профессиональный инструмент современного педагога

К четырем годам ребенок:

- имеет элементарные пред-

ставления о ценности здоровья, о необходимости со-

блюдения правил гигиены в повседневной жизни и старается следовать им в своей деятельности;

- правильно пользуется предметами личной гигиены (мыло, расческа, полотенце, носовой платок), совершает процессы умывания и мытья рук при незначительной помощи взрослого;
- пытается самостоятельно раздеваться и одеваться, следит за своим внешним видом, владеет простейшими навыками поведения во время еды;
- понимает, как нужно вести себя в опасных ситуациях (держаться за перила лестницы при спуске и подъеме, не просовывать пальцы в дверные проемы и т.п.) и при напоминании выполняет эти правила;
- старается выполнять общепринятые правила поведения в детском саду, отрицательно реагирует на явное нарушение правил; пытается управлять своим поведением: соотносит свои действия с правилами игры;
- бережно относится к природе (не топчет растения, не ломает ветки, не пытается раздавить жуков, поймать бабочку, а стремится их рассмотреть на небольшом расстоянии, понаблюдать за ними, полюбоваться); проявляет желание заботиться об объектах живой природы (животных, птицах зимой).

К пяти годам ребенок:

- имеет начальные представления о здоровом образе жизни (может ответить на вопрос, что нужно, чтобы быть здоровым, назвав некоторые из правил: делать зарядку, заниматься физкультурой, есть полезную еду, посещать врача, закаляться и т.п.).
- при напоминании следует элементарным правилам сохранения своего здоровья и здоровья других детей; понимает, какие предметы и ситуации могут быть опасны, и проявляет осторожность в обращении с ними;
- знает, что нужно предупредить взрослого в случае травмы или недомогания; может охарактеризовать свое самочувствие (болит голова, болит живот, тошнит);
- выполняет основные гигиенические процедуры (моет руки после прогулки, перед едой, пользуется салфеткой, носовым платком, обращает внимание на неопрятность в одежде), часть из них — самостоятельно и без напоминаний со стороны взрослых;
- обнаруживает достаточный уровень развития физических качеств и основных движений, соответствующий возрастному-половому нормативам;
- проявляет стремление к общению со сверстниками, пытается выстраивать взаимодействие (пока с разной степенью успешности);

- проявляет доброжелательность по отношению к сверстникам и взрослым; адекватно реагирует на радостные и печальные события в ближайшем социуме;
- старается соотносить свои поступки с общепринятыми правилами, делает замечания сверстнику и взрослому при нарушении правил;
- умеет устанавливать простейшие причинно-следственные связи (когда на улице мороз, вода в луже замерзает, а когда тепло – лед тает; осенью птицы улетают в теплые края потому, что им нечем питаться; растению для жизни нужны свет, вода, земля и т.п.);
- бережно относится к животным и растениям, проявляет желание помочь птицам зимой, покормить животное в уголке природы детского сада, полить растение;
- знает некоторые правила поведения в природе, старается не топтать растения; знает, что не нужно рвать и пробовать на вкус незнакомые растения, начинает осознавать, что от его действий могут зависеть другие живые существа, приобретает самые первые навыки по уходу за растениями, обращает внимание на то, что нужно вовремя закрывать кран с водой, не бросает мусор на землю и т.п.

К шести годам ребенок:

- знает и соблюдает общепринятые нормы и правила поведения (дома, в детском саду, в общественных местах, на улице, в природе); знает и старается соблюдать основные правила личной безопасности;
- имеет представления о здоровом образе жизни, может ответить на вопрос, что нужно, чтобы быть здоровым (делать зарядку, заниматься физкультурой, есть полезную еду, посещать врача, закаляться и т.п.); начинает понимать ценность жизни и здоровья;
- самостоятельно и правильно выполняет основные гигиенические процедуры (моет руки после прогулки, перед едой, пользуется салфеткой, носовым платком, старается быть опрятным и аккуратным), самостоятельно одевается и раздевается, имеет представление о том, как связаны гигиена и здоровье человека;
- осторожен, осмотрителен с новыми вещами, знает, что сначала нужно узнать о них, а затем уже начинать пользоваться;
- умеет привлечь внимание взрослого в случае болезни, травмы или недомогания; может охарактеризовать свое самочувствие;
- может оценить в соответствии с общепринятыми правилами свои поступки и по-

- ступки окружающих людей (детей и взрослых), отрицательно относится к нарушению общепринятых норм и правил поведения;
- чувствует переживания близких людей, понимает эмоциональное состояние окружающих, проявляет сочувствие и готовность помочь;
 - умеет договариваться со сверстниками, обмениваться предметами, распределять действия при сотрудничестве, роли в игре, стремится конструктивно и комфортно (с помощью речи) решать спорные ситуации;
 - умеет объяснять простейшие причинно-следственные связи, пытается рассуждать о последствиях при изменении тех или иных условий;
 - проявляет любознательность, познавательную активность, которая выражается в совершении множества пробных действий, интересе к экспериментированию, в вопросах: «Почему?», «Зачем?», «Как?», «Откуда?»;
 - стремится самостоятельно преодолевать ситуации затруднения, сохраняя позитивный настрой; знает и пытается использовать различные способы преодоления затруднения;
 - обнаруживает достаточный уровень развития физических качеств и основных движений, соответствующий возрастному-половому нормативам;
 - бережно относится к животным и растениям, проявляет желание участвовать в природоохранной деятельности (помочь птицам зимой, посадить растения, полить растение, покормить животное и т.п.), во время прогулок на территории детского сада любит цветы, бабочками, первыми листочками и т.п., умеет слышать звуки природы;
 - применяет на практике некоторые навыки экологически безопасного поведения и ресурсосбережения, знает о существовании опасных (ядовитых) растений, животных, грибов.
- К семи годам ребенок:**
- имеет представления о разных видах безопасности: vitalной (жизни и здоровья человека), социальной, экологической, дорожной, пожарной, информационной; получил начальные представления о безопасности личности, общества и государства; имеет первичные представления об обществе, о государстве и принадлежности к нему.
 - способен управлять своим поведением и планировать свои действия на основе первичных ценностных представлений, соблюдает элементарные общепринятые нормы и правила поведения;
 - старается вести себя дома, в детском саду, в общественных местах, на улице, в природе, во время прогулок и путешествий в соответствии с элементарными общепринятыми нормами и правилами, а не с сиюминутными желаниями и потребностями;
 - активно общается со сверстниками и взрослыми; может оценить свои и чужие поступки в соответствии с первичными ценностными представлениями о том, «что такое хорошо, а что такое плохо», обращая внимание также на мотивы и намерения, а не только на последствия и результаты действий;
 - может осуществлять первичную общую самооценку на основе требований (критериев), предъявляемых взрослым к поведению или к результатам деятельности;
 - может рассуждать о безопасности жизни и здоровья, о здоровом образе жизни (о некоторых особенностях строения и функционирования организма человека, о важности соблюдения режима дня, о рациональном питании, о значении двигательной активности, о полезных и вредных привычках и др.); о поведении во время болезни;
 - самостоятельно выполняет доступные возрасту гигиенические процедуры, соблюдает элементарные правила здорового образа жизни; владеет основными культурно-гигиеническими навыками (быстро и правильно умывает, чистит зубы, поласкает рот после еды, моет уши, причесывается, правильно пользуется носовым платком, следит за своим внешним видом, самостоятельно одевается и раздевается, следит за чистотой одежды и обуви и т.п.); выполняет правила культуры еды;
 - обнаруживает достаточный уровень развития физических качеств и основных движений, соответствующий возрастному-половому нормативам;
 - понимает, как нужно вести себя в опасных ситуациях, и при напоминании выполняет эти правила;
 - знаком со способами обращения за помощью в опасных ситуациях, знает номер телефона вызова экстренной помощи; умеет привлечь внимание взрослого в случае травмы или недомогания; оказывает элементарную помощь себе и другому;
 - интересуется новым, неизвестным в окружающем мире (в природе, мире предметов и вещей, мире отношений и своем внутреннем мире); активно участвует в «открытии» новых знаний; испытывает положительные эмоции при «открытии» новых знаний; знает различные средства получения информации (в т.ч. Интернет, телевидение и т.п.), пытается их использовать;
 - способен самостоятельно

- действовать (в различных видах детской деятельности, в повседневной жизни); стремится самостоятельно преодолевать ситуации затруднения разными способами;
- откликается на эмоции близких людей и друзей, понимает эмоциональные состояния окружающих, проявляет сочувствие, готовность помочь окружающим; адекватно использует вербальные и невербальные средства общения; способен изменять стиль общения со взрослым или сверстником в зависимости от ситуации;
 - имеет представления о раз-

ных объектах неживой и живой природы и их взаимозависимости, может привести отдельные примеры приспособления животных и растений к среде обитания, может объяснить, почему нужно охранять растения и животных, проявляет к ним бережное отношение; понимает и может объяснить зависимость состояния окружающей среды от действий человека и от его личных действий (например, проблема мусора), знает о зависимости здоровья человека от состояния окружающей среды.

1.6. РАЗВИТИЕ ВЗАИМООТНОШЕНИЙ ДЕТЕЙ И ВЗРОСЛЫХ В СОВРЕМЕННОМ ОБРАЗОВАТЕЛЬНОМ ПРОСТРАНСТВЕ: ПЕРЕХОД ОТ СОДЕЙСТВИЯ К СОТВОРЧЕСТВУ

Взаимоотношения — субъективно переживаемые связи и отношения, существующие между людьми в социальных группах. Это система межличностных установок, ориентаций, ожиданий, определяемых содержанием совместной деятельности людей и их общения. Взаимоотношения складываются в рамках взаимодействия людей, а затем оказывают влияние на эффективность совместной деятельности, характер протекания и интенсивность процесса общения (А.Г. Рузская и др.). В образовании складывается сложная система межличностных взаимоотношений: «ребенок — педагог», «педагог — дети (группа, класс)»,

«ребенок — другой ребенок», «ребенок — другие дети-ровесники (группа, класс)», «ребенок — дети другого возраста (разновозрастная группа, дворовое сообщество)», «ребенок — родители», «педагог — родители».

Содействие — это форма взаимоотношений, согласованное взаимодействие двух и более людей с окружающим миром (хотя бы с одним предметом), объединение индивидуальных энергий, компетенций, способностей, опыта для решения конкретной задачи, с определенной целью. Содействие связано с проявлением субъектами своей воли в процессе совместной деятельности, направленной на

достижение общего результата.

В структуре содействия можно выделить следующие компоненты: 1) совместный замысел, обсуждение и принятие решения о совместной цели; 2) реализация общей цели через действие или систему действий; 3) проверка качества совместного действия, взаимоконтроль и коррекция результата в случае необходимости. В момент принятия решения о цели совместных действий важно согласовать образ ситуации и образ действия.

Содействие двух и более людей, как и действие отдельного человека, по своим целевым установкам может быть перцептивным, утилитарно-приспособительным, мнемическим, коммуникативным, интеллектуальным (умственным), физическим, художественно-продуктивным, исполнительным, управляющим и др. Содействие обычно связано с применением материалов, средств и орудий, как освоенных ранее, так и специально выработанных для преодоления конкретной ситуации. Содействие, как и действие, связано с противодействием, поскольку известно, что в материальном мире ничто не может действовать на то, что не подвергается изменению.

Смысл любого действия и содействия — изменение личной ситуации, снятие зависимости от конкретных обстоятельств. При этом самые важные изменения происходят не в

предметном мире, а в субъектах содействия. Каждый из них приобретает индивидуальный опыт управления собой, своим телом, окружающим пространством, в том числе материалами, предметами, инструментами. В содействии этот индивидуальный опыт становится иным, так как обретает форму соуправления: вместе у нас все получится, сообща получается по-другому — лучше, быстрее, интереснее, красивее. Партнеры приобретают опыт взаимодействия на основе развивающихся чувств — доверия, уважения, интереса друг к другу, симпатии, любви. Субъекты содействия осваивают и изобретают способы совместного решения различных задач — коммуникативных, бытовых, познавательных, художественных, изобретательских и др.

Содействие в образовательном пространстве — форма детско-взрослых взаимоотношений, содержанием которых является открытие окружающего мира через познание различных объектов (материалов, предметов, явлений), «открытие» их внешних свойств и освоение действий (функций), обусловленных данными свойствами.

Именно в содействии с близким взрослым дети знакомятся с богатством и разнообразием мира — предметного (игрушки, одежда, посуда, мебель, транспорт, инструменты), природного (солнце, луна, облака, дождь, снег, ветер, растения, животные,

вода, почва и др.), социального (дети, люди, семья, детский сад). Они осваивают **сценарии и модели безопасного поведения**. Узнают и начинают осмысленно применять **правила и нормы**, связанные с предвосхищением и преодолением опасностей.

Высшая форма любого взаимодействия — сотворчество, в т.ч. культуротворчество и нормотворчество (определения даны в п.1.1 при описании особенностей авторского подхода к проектированию программы «Мир Без Опасности»).

Сотворчество — универсальная форма совместной деятельности людей, целью которой выступает создание новой реальности, в которой выражается отношение к окружающему миру, преломленное через отношение к себе и друг другу. Сотворчество рассматривается сегодня как высшая форма деятельности людей, целью которой является совместное создание продукта в любом виде деятельности (художественно-эстетической, социально-коммуникативной, познавательной, исследовательской, двигательной и др.) и в разных формах презентации этого продукта (коллаж, панно, инсталляция, театральная постановка, мультфильм, рукотворная книга, художественная выставка, портфолио и др.). В сотворчестве самореализация каждого человека

как уникальной личности осуществляется в общем продукте.

Творчество всегда так или иначе связано с выходом за пределы заданного (наличной ситуации) и свободой перемещения по информационным полям. В сотворчестве возможность такого «выхода за пределы» и «свободы перемещения» расширяется безмерно в силу коллективного характера деятельности, когда возможен «мозговой штурм», интеграция идей, взаимообогащение друг друга. Готовность увидеть и услышать другого человека, способность принять его точку зрения, почувствовать его настроение — это уже выход за пределы заданного, т.е. самого себя. Принятие культурной нормы, в т.ч. правила безопасного поведения, и способность применить в конкретных условиях — это тоже выход за пределы заданного.

Результат содействия педагога с детьми и детей друг с другом — **культурный смысл**, актуализация культурного опыта каждого ребенка как уникальной личности.

Результат сотворчества педагога с детьми и детей друг с другом — **личностный смысл**, самоактуализация каждого участника образовательных отношений: детей, их родителей и педагогов — каждого на своем уровне. И это результат саморазвития, самовоспитания.

II. СОДЕРЖАТЕЛЬНЫЙ РАЗДЕЛ

Жизненный путь человека означает непрерывное преодоление не только внешних препятствий, но и устаревающих форм своего собственного сознания, чтобы вновь возродиться на более высокой ступени.

Это путь человека к зрелости.

Ромен Роллан

Содержательный раздел образовательной программы «Мир Без Опасности» включает **два контента**:

1) **контент для руководителей и педагогов** дошкольной образовательной организации, который, в свою очередь, раскрывает два вопроса: современное понятие о безопасности и стратегию проектирования содержания образовательной работы, нацеленной на формирование культуры безопасности ребенка в образовательном пространстве;

2) **контент для детей дошкольного возраста** в динамике проектирования содержания, согласованного с целевыми ориентирами и планируемыми результатами освоения программы «Мир Без Опасности».

Термин «контент» — калька с английского языка (англ. content — содержание). Контент — понятие собирательное, это любой вид информации, который составляет содержание информационного ресурса, включая информационно-коммуникативные технологии (ИКТ).

2.1 СОВРЕМЕННОЕ ПОНЯТИЕ О БЕЗОПАСНОСТИ: КОНТЕНТ ДЛЯ РУКОВОДИТЕЛЕЙ И ПЕДАГОГОВ ДОШКОЛЬНОЙ ОБРАЗОВАТЕЛЬНОЙ ОРГАНИЗАЦИИ

Безопасность — состояние общественных отношений, при котором личность, социальная группа, общность, народ, страна (государство) может самостоятельно, суверенно, без вмешательства и давления извне свободно выбирать и осуществлять свою стратегию международного поведения, духовного, социально-экономического и культурного развития.

Безопасность — многознач-

ное понятие, которое интерпретируется, прежде всего, как защищенность и низкий уровень риска, в случае реализации которого возникают негативные последствия (вред) в отношении человека, общества или любых других субъектов, объектов или их систем.

Основные объекты безопасности. К основным объектам безопасности относятся личность (ее права и свободы),

общество (его материальные и духовные ценности), государство (его конституционный строй, суверенитет, территориальная целостность). Реальная и потенциальная угроза объектам безопасности, исходящая от внутренних и внешних источников опасности, определяет содержание деятельности по обеспечению внутренней и внешней безопасности.

Виды безопасности. Исходя из широкого понятия о безопасности и разнообразии ее объектов, можно выделить следующие виды безопасности:

- международная;
- государственная;
- национальная;
- политическая;
- социальная;
- экономическая;
- безопасность жизнедеятельности человека;
- безопасность личности;
- информационная;
- экологическая;
- космическая;
- климатическая;
- геологическая;
- дорожного движения;
- транспортная;
- пожарная;
- техническая;
- техника безопасности;
- военная;
- пограничная;
- санитарная;
- инфекционная;
- вирусная и др.

Для примера раскроем несколько понятий.

Социальная безопасность представляет собой такое состояние социальных взаимодействий и общественных отношений, которые исключают политическое, экономическое, духовное подавление личности и социальных групп, применение насилия и вооруженных сил по отношению к ним со стороны государства и (или) других социальных субъектов для достижения своих целей. **Политическая безопасность** — система мер, органов, функций государства и общества по защите политических интересов страны, народа, граждан, способствующая динамичному развитию всех сфер общества как в нормальных условиях, так и в ситуации конфликтов, рисков, неопределенностей. **Международная безопасность** — система политических, экономических, социокультурных отношений и конструктивных взаимодействий в гуманитарной и военной областях, исключающая любые формы дискриминации и диктата, обеспечивающая благоприятные возможности для социально-экономического и духовного прогресса всех государств, совместного решения глобальных проблем человечества на основе уважения общепринятых норм международных отношений и т.д.

Действующее законодательство предусматривает многие виды безопасности. Так, Конституция РФ содержит правовые основания для выделения об-

щественной безопасности и государственной безопасности, среди которых следует выделить главный **интегрированный вид безопасности** — национальную безопасность, важнейшими составными частями и взаимосвязанными элементами которой являются экономическая и информационная безопасность, поскольку экономические и информационные процессы сопровождают и опосредуют все сферы и отрасли государственного управления в широком и узком смысле.

В соответствии с Концепцией национальной безопасности Российской Федерации, представляющей собой систему взглядов на обеспечение безопасности личности, общества и государства от внешних и внутренних угроз во всех сферах жизнедеятельности, под национальной безопасностью Российской Федерации понимается безопасность ее многонационально народа как носителя суверенитета и единственного источника власти в Российской Федерации. Согласно этой Концепции, национальные интересы России — это совокупность сбалансированных интересов личности, общества и государства в экономической, внутривнутриполитической, социальной, международной, информационной, военной, пограничной, экологической и других сферах. ([Электронный ресурс]. Режим доступа [\[ravlenie-bezopasnostju-rf/ponjatie-bezopasnosti-i-ee-vidy.html\]\(http://www.strategplann.ru/up-ravlenie-bezopasnostju-rf/ponjatie-bezopasnosti-i-ee-vidy.html\)\).](http://www.strategplann.ru/up-</p></div><div data-bbox=)

Безопасность человека — такое состояние человека, когда действие внешних и внутренних факторов не приводит к плохому состоянию, ухудшению функционирования как человека в целом, так и со стороны организма, сознания, психики, и не препятствует достижению определенных желательных для человека целей — бытовых, профессиональных, образовательных, коммуникативных, творческих и др.

Безопасность личности — состояние защищенности человека от факторов опасности на уровне его личных интересов и потребностей; защита жизни, здоровья, достоинства, конституционных прав и свобод; обеспечение в полном объеме свободы совести и политических убеждений. Таким образом, безопасность личности — это более широкое понятие, которое вбирает в себя безопасность жизнедеятельности как важную составляющую часть.

В современных условиях преступные посягательства и преступления против личности характеризуются: ростом организованной преступности, распространением заказных убийств и запугивания, сопряженного с насилием, угрозами и другими подобными действиями; использованием различных видов оружия, взрывных устройств, радиоактивных веществ; распространением

похищений людей с целью вымогательства; совершением преступлений на межнациональной почве против конкретных личностей или групп и др.

Безопасность, основанная на свободе, представляет собой систему мероприятий, направленных на защиту свободы человека, как главного условия реализации его интересов. Система мероприятий — это действия по защите или обеспечению определенного уровня безопасности. Конечная цель безопасности — достижение каждым человеком устойчивого состояния осознания возможности удовлетворения своих основных потребностей и обеспечения собственных прав в любой, даже неблагоприятной ситуации.

Безопасность — состояние защищенности жизненно важных интересов личности, общества, государства от потенциально и реально существующих угроз или (в идеале) отсутствие таких угроз.

Центральным направлением в обеспечении государственной (и национальной) безопасности является **создание безопасной среды** для реализации **прав и свобод** человека и гражданина.

Основные принципы обеспечения безопасности

- соблюдение и защита прав и свобод человека и гражданина;
- законность;
- системность и комплексность применения федеральными

органами государственной власти, органами государственной власти субъектов Российской Федерации, другими государственными органами, органами местного самоуправления политических, организационных, социально-экономических, информационных, правовых и иных мер обеспечения безопасности;

- приоритет предупредительных мер в целях обеспечения безопасности;
- взаимодействие федеральных органов государственной власти, органов государственной власти субъектов Российской Федерации, других государственных органов с общественными объединениями, международными организациями и гражданами в целях обеспечения безопасности.

Деятельность по обеспечению безопасности включает в себя

- прогнозирование, выявление, анализ и оценку угроз безопасности;
- определение основных направлений государственной политики и стратегическое планирование в области обеспечения безопасности;
- правовое регулирование в области обеспечения безопасности;
- разработку и применение комплекса оперативных и долговременных мер по вы-

явлению, предупреждению и устранению угроз безопасности, локализации и нейтрализации последствий их проявления;

- применение специальных экономических мер в целях обеспечения безопасности;
- разработку, производство и внедрение современных видов вооружения, военной и специальной техники, а также техники двойного и гражданского назначения в целях обеспечения безопасности;
- организацию научной деятельности в области обеспечения безопасности;
- координацию деятельности федеральных органов государственной власти, органов государственной власти субъектов Российской Федерации, органов местного самоуправления в области обеспечения безопасности;
- финансирование расходов на обеспечение безопасности, контроль за целевым расходованием выделенных средств;
- международное сотрудничество в целях обеспечения безопасности;
- осуществление других мероприятий в области обеспечения безопасности в соответствии с законодательством Российской Федерации.

Методы обеспечения безопасности

- предотвращение нападения

(разрыв дистанции, уклоны, маскировка, заключение пакта о ненападении);

- повышение устойчивости к деструктивным воздействиям (выработка и укрепление иммунитета);
- создание системы защиты;
- создание системы ликвидации последствий деструктивных воздействий;
- уничтожение (изоляция) источников угроз.

Средства обеспечения безопасности

- средства коллективной защиты;
- средства индивидуальной защиты.

Опасность — вероятность того, что может произойти или реально происходит какое-то нежелательное событие, несущее угрозу жизни и/или здоровью человека.

Источники опасностей

- естественные: землетрясения, наводнения, ураганы, тайфуны, космические (кометы, метеориты, солнечная активность), глобальное потепление и др.;
- антропогенные: войны и конфликты, экологическая и техногенная опасность, опасности со стороны полей, излучений, химических веществ, психофизиологические и др.
- **Идентификация опасностей.** Под **идентификацией**

(лат. indentifico) понимается процесс обнаружения и установления количественных, временных, пространственных и иных характеристик, необходимых и достаточных для разработки профилактических и оперативных мероприятий, направленных на обеспечение нормального функционирования технических систем и качества жизни. В процессе идентификации выявляются номенклатура опасностей, вероятность их проявления, пространственная локализация (координаты), возможный ущерб и др. параметры, необходимые для решения конкретной задачи.

Методы обнаружения опасностей

- инженерный метод позволяет определить опасности, имеющие вероятностную природу происхождения;
- экспертный метод направлен на поиск отказов и их причин (при этом создается специальная экспертная группа, в состав которой входят разные специалисты, дающие заключение);
- социологический метод формируется путем опросов и применяется при определении опасностей в процессе исследования мнения населения;
- регистрационный метод заключается в использовании информации о подсчете кон-

кретных событий, затрат каких-либо ресурсов, количестве жертв;

- органолептический метод предполагает использование информации, получаемой органами чувств человека (зрением, осязанием, обонянием, вкусом и др.) и др.

Квантификация опасностей. Квантификация (лат. quantum) — количественное выражение, измерение, вводимое для оценки сложных, качественно определяемых понятий. Опасности характеризуются потенциалом, качеством, временем существования или воздействия на человека, вероятностью появления, размерами зоны действия. Потенциал проявляется с количественной стороны, например уровень шума, запыленность воздуха, напряжение электрического тока. Качество отражает его специфические особенности, влияющие на организм человека, например частотный состав шума, дисперсность пыли, род электрического тока. Применяются численные, балльные и другие приемы квантификации. Мерой опасности может выступать и число пострадавших. Другой мерой опасности может быть и приносимый ее реализацией ущерб для окружающей среды, который только частично может быть измерен экономически (в основном через затраты на ликвидацию последствий). Наиболее распростра-

ненной оценкой является риск — вероятность потерь при действиях, сопряженных с опасностями.

Допустимый (приемле-

2.2 КУЛЬТУРА БЕЗОПАСНОСТИ ЛИЧНОСТИ: ОБРАЗОВАТЕЛЬНЫЙ КОНТЕНТ ДЛЯ ДЕТЕЙ ДОШКОЛЬНОГО ВОЗРАСТА

Подробное содержание данного контента представлено в двух сериях учебно-методических пособий (см. Введение, Организационный раздел и Приложение 1). Целостная система образовательной работы по всем видам детской безопасности на каждый учебный год описана в учебно-методических пособиях, адресованных воспитателю. Для повышения квалификации и самообразования педагога разработана серия книг, посвященных конкретным видам безопасности. Эти книги помогут воспитателям более глубоко и системно изучить каждый вид безопасности: витальная (жизнь и здоровье ребенка), социальная (азбука безопасного общения и поведения), экологическая, пожарная, дорожная, информационная.

Вторая младшая группа

В младшем дошкольном возрасте закладываются основы бережного отношения детей к своему здоровью и здоровью других людей. Взрослый дает элементарные представления о ценности здоровья и здорового образа жизни, о полезной и вредной пище, о пользе физических

мый) риск. Допустимый риск — это величина риска, которая достижима по техническим, экономическим и технологическим возможностям.

В данном разделе программы представлено краткое содержание психолого-педагогической работы, связанной с проектированием интегрированного содержания образования и организацией безопасной предметно-пространственной среды. В силу интегрированного характера содержания детской безопасности в данный контент привлечены материалы авторов комплексной образовательной программы «Мир открытий» [58]: В.В. Бойко (физическое развитие), Л.В. Коломийченко (социально-личностное развитие), М.Н. Поповой (здоровье), Н.М. Родиной и Е.Ю. Протасовой (познавательное развитие), Н.А. Рыжовой (экологическое образование), Е.В. Трифионовой (социально-личностное развитие, игра).

упражнений, утренней зарядки, закаливающих процедур.

У детей формируется интерес к правилам безопасного и здоровьесберегающего поведения. Педагог воспитывает осторожное и осмотрительное отношение к потенциально опасным для здоровья человека ситуа-

циям, умение сообщать о своем самочувствии взрослому.

Воспитатель беседует с детьми о правилах безопасного поведения по отношению к своему здоровью и объясняет, почему нельзя ходить в мокрой одежде и обуви, брать в рот неизвестные ягоды и плоды, есть грязные овощи и фрукты, есть слишком много сладкого, пить некипяченую воду.

Учит детей соблюдать правила безопасного поведения по отношению к здоровью других детей, напоминает во время игр в помещении и на участке, что нельзя бросать песок, палки, толкать других детей, обижать грубыми словами, отказываться сотрудничать, провоцируя у других детей плохое настроение и стресс. Следует радоваться тому, что кто-то уже умеет делать полезные и интересные вещи.

Здоровье человека, и тем более ребенка, во многом определяется его эмоционально-психическим состоянием, которое зависит от системы взаимоотношений с ближайшим окружением: с родителями, педагогами, другими детьми. Важнейшее условие для эмоционального здоровья ребенка — его отношения с семьей, ощущение родительской любви и безусловного принятия близкими ребенка таким, каков он есть. Для детей младшего дошкольного возраста ощущение родительской любви чаще всего приобретает невербальным путем, через тактильные взаимодействия.

У детей четвертого года жизни важно пробудить интерес к изучению себя, своих физических возможностей. В этом возрасте совершенствуются умения различать и называть органы чувств (рот, нос, уши, глаза). Воспитатель продолжает знакомить детей с внешним строением тела человека (голова, шея, туловище, руки, ноги); дает представление об их роли в жизни человека, о том, как ухаживать за ними.

В младшем дошкольном возрасте совершенствуются умения детей правильно осуществлять процессы умывания, купания, мытья рук с использованием мыла (при незначительной помощи взрослого), элементарно ухаживать за внешним видом. Воспитатель побуждает детей пользоваться только индивидуальным полотенцем, расческой, носовым платком; обращает внимание на то, что при кашле и чихании нужно прикрывать нос и рот носовым платком. Развиваются умения детей одеваться и раздеваться (при участии взрослого). Воспитатель поддерживает стремление детей к самостоятельным действиям. Воспитывается потребность в соблюдении навыков гигиены и опрятности в повседневной жизни.

Во время умывания, мытья рук воспитатель обращает внимание детей на то, что нужно вовремя закрывать кран, объясняет, почему к воде нужно бережно относиться.

Дети осваивают правила культурного поведения во время приема пищи (тщательно пережевывать пищу с закрытым ртом, не «набивать» полный рот, не разговаривать с полным ртом, не кричать и не смеяться за столом); дети приобретают навык есть без помощи взрослого (правильно пользоваться ложкой, вилкой, салфеткой). Знакомятся с техникой чистки зубов. Воспитатель приучает детей полоскать рот после каждого приема пищи, побуждает детей чистить зубы утром и вечером.

Взрослый учит детей безопасному поведению: не дотрагиваться до горячих предметов, аккуратно обращаться с острыми предметами, не просовывать руки, голову между прутьями решетки, не вставлять в электрические розетки пальцы или какие-либо предметы.

Принятие ребенка другими сверстниками, установление с ними дружеских взаимоотношений также в значительной степени влияет на эмоциональное состояние ребенка и, таким образом, сказывается на его психофизическом здоровье. Младшие дошкольники предпочитают общение со взрослым, испытывают потребность в сотрудничестве с ним. Воспитатель поддерживает эту потребность, поощряет попытки делиться своими впечатлениями, разговаривать вежливо и уважительно.

Взрослый развивает интерес к сверстникам, способствует

установлению добрых отношений между детьми, помогает им лучше узнать друг друга. В играх, общении взрослый учит детей проявлять отзывчивость к переживаниям; поощряет желание пожалеть сверстника, обнять его, помочь.

Воспитатель привлекает детей к участию в общем деле: в коллективных играх, совместной продуктивной деятельности, в слушании сказок, в рассмотрении иллюстраций, в уборке игрушек и т.д. Дети осваивают способы взаимодействия друг с другом: учатся спокойно играть, не мешая друг другу; играть рядом, делиться игрушками, вместе разыгрывать небольшой игровой сюжет, выполнять простые поручения.

Взрослый помогает ребенку перейти от одиночной игры и игры рядом к ролевой игре, поощряет стремление детей играть рядом с товарищем в игровом уголке, что способствует возникновению и укреплению доброджелательных отношений между детьми.

При возникновении конфликтов между детьми воспитатель выслушивает детей, старается понять их потребности и желания, дает возможность вместе найти конструктивные способы разрешения конфликтных ситуаций (договориться, помириться и т.д.).

Воспитывая предпосылки (начала) культурного общения, правильного поведения в быту,

взрослые учат ребенка приветливо здороваться и прощаться, называть сверстника по имени, взрослого по имени и отчеству, вежливо обращаться с просьбой, благодарить за помощь, угощение. Наблюдая за детьми в быту, воспитатель обращает внимание на их поведение за столом, в помещении; приучает замечать неполадки в собственной одежде и обуви, окружающих предметах и находить самостоятельно или с помощью взрослого

Средняя группа

Воспитатель продолжает беседовать с детьми и напоминать им о том, как нужно бережно относиться к своему здоровью, как правильно вести себя, чтобы не заболеть (почему нельзя грызть сосульки, кричать на морозе, долго смотреть телевизор, летом в солнечную погоду нужно надевать панамку, пить воду, нельзя долго находиться на солнце без защитного крема и т.п.). Постоянно напоминает о том, как правильно вести себя, чтобы не причинить вреда здоровью других детей (нельзя направлять острые предметы в сторону другого, ножницы следует передавать кольцами к человеку, необходимо предлагать помощь, но не навязывать ее, нельзя осуждать работы других людей, но нужно находить, за что их похвалить).

Воспитатель создает условия для соблюдения детьми санитарно-гигиенические норм и пра-

способы их устранения. Здесь важен образец правильного поведения взрослых и детей старшего возраста.

С помощью воспитателя ребенок начинает уверенно ориентироваться в своей группе, осваивает места расположения игрушек, игрового оборудования, понимает, что у всех детей равные права на то, что находится в групповой комнате. Осваивает правило «Каждой игрушке свое место».

Продолжает работу по осуществлению мероприятий, способствующих сохранению здоровья детей, закаливанию, повышению защитных сил организма. Обеспечивает рациональный режим дня, сбалансированное качественное питание, достаточное пребывание на воздухе. Обращает внимание детей на то, поддерживает в помещении оптимальный температурный режим, регулярно проветривать.

Воспитатель продолжает учить детей правилам безопасного поведения в детском саду и на участке (до чего можно и нельзя дотрагиваться, куда можно и нельзя залезать, какие предметы могут представлять собой опасность). На горке, на качелях, на карусели есть особые правила поведения. В сырую погоду может быть скользко, особенно на мокрых листьях; следует особенно осторожно вести себя в резиновых сапогах.

Объясняет, что на мокром полу можно легко поскользнуться, поэтому нельзя брызгаться водой во время умывания, пролитую на пол воду нужно сразу вытереть. Объясняет детям, не пугая их, что нельзя уходить за территорию детского сада одним или с незнакомыми взрослыми, брать от незнакомых людей угощение, игрушки и пр.

Педагог знакомит детей с бытовыми приборами и предупреждает о технике безопасности при работе с ними (телефон, телевизор, компьютер, фен, миксер и т.д.).

Воспитатель продолжает работу по формированию доброжелательных отношений между детьми и взрослыми, используя для этого возникающие в группе ситуации, разнообразные детские виды деятельности, художественную литературу, игры по сюжетам сказок, пение, рисование, различные виды театрализованной деятельности, в которых речь идет об отношениях и чувствах детей и взрослых. Дети знакомятся с миром чувств, переживаний, эмоциональных состояний людей (радость, печаль, страх, гнев, удовольствие), учатся видеть их проявление в мимике, жестах или интонациях голоса. По примеру воспитателя дети проявляют эмоциональную отзывчивость к переживаниям сверстников; сопереживают персонажам сказок, историй; эмоционально откликаются на произведения искусства.

Воспитатель поддерживает стремление детей к совместным играм, помогает закреплять освоенные способы взаимодействия со сверстниками (спокойно играть рядом, делиться игрушками, объединяться в группы на основе личных симпатий).

Взрослый напоминает детям о необходимости соблюдения общепринятых правил в детском саду (здороваться, прощаться, благодарить за оказанную услугу, оказывать помощь, вежливо выражать свою просьбу, называть работников детского сада по имени и отчеству, не вмешиваться в разговор взрослых); поощряет самостоятельность детей в выполнении знакомых правил общения со взрослыми и сверстниками в привычной обстановке. Взрослый организует жизнь детей так, чтобы у них неуклонно формировалась привычка к соблюдению моральных норм: взаимопомощи, сочувствия обиженному и несогласия с действиями обидчика; желание быть добрым, справедливым, отзывчивым.

Воспитатель рекомендует родителям приглашать детей из группы к себе в гости, активнее общаться между собой, вовлекает дошкольников в игры на семейные темы, расширяя тем самым представления о семье, родственных отношениях, семейных традициях, обязанностях по дому различных членов семьи; дает представление о том,

что семья – это все, кто живет вместе с ребенком. Дети учатся определять различные эмоциональные состояния людей, изображенных на фото или картинах, связывать их настроение с определенными событиями в жизни семьи.

Воспитатель учит детей бережному, осторожному обращению с животными, пониманию того, что место диких животных – в природе. Воспитатель объясняет, что животные (птицы, звери, насекомые, рыбы) – это живые существа, к которым нужно относиться с уважением (не стучать по клеткам в уголке природы и в зоопарке, не хватать животных уголка природы, не обращаться с ними как с игрушками), не пугать птиц на участке. Объясняет, что животные могут испугаться человека и укусить или поцарапать его, поэтому не всегда можно гладить даже домашних животных.

Педагог рассказывает, что в природе есть опасные растения, животные, грибы, поэтому не нужно брать в рот незнакомые растения, не нужно ловить, брать в руки животных. Знакомит с некоторыми опасными растениями своего региона и грибами (мухоморы) – их нельзя трогать, однако и они нужны в природе, ими питаются некоторые животные; нельзя трогать и брать в рот незнакомые ягоды. Осторожно нужно относиться и к незнакомым домашним животным – кошкам, собакам. Ребенок

должен понимать, что бездомные животные могут быть опасны, хотя и вызывают сочувствие.

Воспитатель объясняет, почему нельзя пугать птиц, ловить других животных, ломать ветки, рвать цветы, бросать мусор на территории детского сада, в парке, сквере, приводит альтернативные варианты действий (интересно наблюдать за животными; нюхать и рассматривать цветы; приятно, когда участок чистый, а мусор находится в мусорном контейнере и т.п.).

Воспитатель продолжает знакомить детей с объектами живой и неживой природы (вода, воздух, песок, глина, камни, земля (почва), растения, грибы, животные), формирует у них первые представления о взаимосвязях в природе на простейших примерах из ближайшего окружения (цветам на клумбе нужны вода, свет, тепло, плодородная земля, к ним прилетают разные насекомые, в почве живут дождевые черви, которые рыхлят землю; липу поливает дождик, ее листья едят гусеницы, к ее цветкам прилетают пчелы). Формирует представления о комнатных (декоративных) и дикорастущих растениях; о домашних и диких животных: домашние живут с человеком, который за ними ухаживает (кормит, поит); дикие животные живут не с человеком, а в природных условиях: волк, заяц, еж, лиса, медведь – в лесу; бобры, дикие утки – в озере и т.п.

Воспитатель рассказывает детям, где и как переходят улицу, как пользоваться наземным переходом, как следовать сигналам светофора. Разыгрывает ситуации перехода проезжей части на макете городской улицы, созданном из деталей конструктора или на панно, плакате с ее изоб-

ражением. Обсуждает с детьми правила езды на велосипеде, рассказывает о том, что во время езды на велосипеде нужно обязательно надевать шлем. Организует игры по правилам дорожного движения на участке детского сада.

Старшая группа

Воспитатель обсуждает с детьми, как следует заботиться о своем здоровье и не причинять вреда здоровью других детей (не брать еду грязными руками, не есть чужой ложкой или своей ложкой из чужой тарелки, закрывать лицо во время кашля или чихания и т.п.). Рассказывает детям, почему нельзя есть много сладкого, а нужно есть много фруктов и овощей, молочных продуктов.

Напоминает, что любые лекарства и витамины можно принимать только с разрешения взрослого, что нельзя долго смотреть телевизор и т.п. Обсуждает с детьми, как правильно одеться на прогулку по погоде, какую одежду следует выбирать для занятий физкультурой, как следует правильно падать (на бок, сгруппировавшись, не выставлять руки и др.).

Воспитатель продолжает работу по развитию дружеских взаимоотношений между детьми; поощряет интерес и внимание к окружающим взрослым и детям, стремление к совместным играм, взаимодействию в

паре или небольшой подгруппе, к взаимодействию в практической деятельности. Накапливается опыт сотрудничества, дети участвуют в организованных воспитателем ситуациях совместной деятельности на разном содержании: игра, ручной труд, конструирование, физкультура, театрализация, коллективное рисование и аппликация. Воспитатель учит детей делиться с другими своими впечатлениями, радостью, говорить добрые слова. При поддержке воспитателя дети овладевают умениями совместной деятельности: принимать общую цель, договариваться о способах деятельности, помогать друг другу в процессе деятельности, работать на «общий результат», делить ответственность, выражать свое отношение к результату и взаимоотношениям («Все работали дружно, помогали друг другу, общались вежливо, построили красивый дом»).

Продолжается работа по развитию умения понимать эмоциональные состояния разных людей, проявлять доброту, за-

боту о другом человеке. Воспитатель обучает детей определять связь между поведением людей и их эмоциональным состоянием, развивает стремление предвидеть и почувствовать эмоциональные состояния близких взрослых и детей и свои переживания в определенных ситуациях. Вместе с воспитателем дети участвуют в практических ситуациях, требующих проявления внимания и эмоциональной отзывчивости, решают, как помочь обиженному, испуганному, сердитому человеку.

Расширяются представления детей о правилах культуры поведения по отношению к взрослым и сверстникам, в детском саду, дома, в общественных местах. Воспитываются элементарные навыки вежливости (уметь здороваться, прощаться, извиняться, обращаться по имени и отчеству, предлагать свою помощь). Воспитатель вовлекает детей в игровые и практические ситуации для построения моделей культурного поведения (как вежливо обратиться за помощью, как предложить помощь; как вести себя в транспорте, в театре, в магазине; как вручить подарок и т.д.). В процессе бесед воспитатель обсуждает с детьми правила культурного поведения, объясняет, зачем их нужно соблюдать.

Педагог рассказывает детям о правилах безопасного поведения в транспорте (нельзя бегать по салону автобуса или троллейбуса, вагону поезда, во

время движения нужно держаться за поручень); на тротуаре около проезжей части (нельзя играть в мяч, бегать, толкать других людей); на стоянках и парковках (быть внимательным, т.к. стоящая машина может начать движение) и т.п. Закрепляет правила перехода улицы на регулируемом переходе. Рассказывает о влиянии транспорта на состояние окружающей среды.

Воспитатель знакомит детей с правилами поведения в общественных местах (что нужно делать, чтобы не потеряться, почему нельзя убегать от взрослых, громко кричать и т. д.). Напоминает правила поведения при встрече с незнакомыми людьми.

Воспитатель формирует у детей элементарные навыки экологически безопасного и грамотного как для самого ребенка, так и для окружающей среды поведения, бережное отношение к объектам природы, формулирует вместе с ними некоторые правила поведения в природной и созданной человеком среде (что можно и чего нельзя делать на отдыхе, почему нужно выключать за собой свет, закрывать за собой двери в холодную погоду, не разбрасывать мусор, а убирать его, и т.п.), обращает внимание на то, что на участке детского сада много растений, чистый воздух и т. п., что в детском саду или дома используют фильтры для воды.

Воспитатель проводит с детьми опыты и наглядно пока-

зывает, почему нужно сортировать мусор. Беседует с детьми о том, почему нужно использовать вещи вторично, не покупать лишнего. Детей учат экономно пользоваться вещами: брать столько еды, сколько сможешь съесть, столько бумаги, сколько нужно для конструирования игрушки или рисунка; уходя, гасить свет, не лить зря воду, не разбрасывать вещи и др.

Воспитатель объясняет детям и родителям, как выбирать экологически безопасные места для отдыха в городе, в парке, на реке, вместе с детьми ищет такие места в ближайшем окружении. Закрепляет знание детьми правил безопасного поведения на воде (необходимость пользования надувным кругом, надувными спасательными жилетом). Объясняет, как выбирать для прогулок и купания экологически безопасные участки.

Формирует представления о связи между поведением людей и состоянием окружающей среды (если я и другие люди будем загрязнять речку, погибнут многие ее обитатели; если я оставлю мусор в лесу, то...) и на этой основе формирует навыки экологически грамотного и безопасного по отношению к природе и человеку поведения, а также навыки ресурсосбережения (экономия воды, энергии, тепла).

Продолжает знакомить детей с опасными (ядовитыми) растениями, грибами, животными, объясняя в то же время необхо-

димость их сохранения в природе. Рассказывает о том, почему нужно осторожно обращаться с птицами, в частности с голубями, и некоторыми другими животными, в том числе и домашними (они могут переносить ряд болезней). Обращает внимание на то, что после общения с животными, после работы на огороде необходимо мыть руки, показывает, как это делать.

При организации наблюдений в природе воспитатель знакомит детей с современными правилами поведения («не навреди!»): нельзя рвать растения, собирать гербарий, убивать насекомых, пауков, разрушать муравейники, гнезда и т. п. При этом для запрещающих правил всегда дается альтернатива: нельзя разрушать муравейник, но можно наблюдать за муравьями, нельзя ловить бабочек, но можно наблюдать за их полетом и наслаждаться их красотой и т. п.

К шестому году жизни у детей накоплен значительный опыт обследования предметов окружающего мира при наличии различных органов чувств. Воспитатель наполняет окружающее пространство предметами, несущими различную сенсорную информацию, и поощряет попытки самостоятельного познания детьми окружающих предметов, тем самым развивая интерес детей к познанию, помогая систематизировать и обобщать накопленный опыт чувственного познания окружающего мира.

Подготовительная к школе группа

У детей воспитывается привычка ежедневно ухаживать за чистотой своего тела, пользоваться индивидуальными средствами гигиены и ухода, причесываться. Развиваются и совершенствуются умения полоскать рот каждый раз после еды, чистить зубы два раза в день, пользоваться зубочистками и зубной нитью (под руководством взрослого). Дети продолжают знакомиться с особенностями строения и функционирования организма человека. Формируются элементарные представления о внутренних органах: сердце, легкие, желудок, почки, спинной и головной мозг.

Педагог напоминает правила безопасного поведения по отношению к своему здоровью и здоровью других людей, о необходимости охраны зрения и слуха (нельзя долго смотреть телевизор, играть на компьютере, рассматривать иллюстрации; рисовать можно только в хорошо освещенном месте; нельзя громко кричать, включать громко музыку и т.п.). Рассказывает, почему нельзя общаться с заболевшими детьми и взрослыми, как можно уберечь себя от инфекционного заболевания. Учит элементарным правилам оказания первой помощи при ушибах, небольших порезах, кровотечениях из носа.

У детей совершенствуются умения элементарно описывать свое самочувствие, обратиться

к взрослому в случае недомогания или травмы. Важную роль при этом начинает играть уровень речевого развития ребенка.

Уточняются и обогащаются ранее освоенные представления о культуре поведения при первых признаках простудного заболевания (пользоваться носовым платком, прикрывать им рот при чихании и пр.).

Расширяются представления детей о рациональном питании, значении двигательной активности, соблюдении режима дня, правилах и видах закаливания, о пользе сна и активного отдыха, о роли солнечного света, воздуха и воды в жизни человека. Расширяются представления о правилах и видах закаливания. Взрослый продолжает обращать внимание на культуру поведения во время приема пищи: на необходимость обращаться с просьбой, благодарить. Закрепляются умения детей быстро и аккуратно одеваться и раздеваться, соблюдать порядок в своих вещах.

Занятия по физической культуре проводятся три раза в неделю с подгруппой детей в первой половине дня, из них одно занятие — в игровой форме на воздухе. В теплое время года (сентябрь и май) все занятия рекомендуется планировать на воздухе. Длительность занятия по физической культуре не должна превышать 30 минут. При наличии бассейна два занятия по

священы обучению детей плаванию. Выполнение комплексов физических упражнений носит более сложный характер, вводятся новые элементы спортивных игр. Подвижные игры, приобретая более целенаправленный характер, включают сложные двигательные задания, направленные на развитие двигательного творчества детей. В процессе организации занятий по физической культуре педагог использует методы страховки и учит детей оказывать помощь и поддержку друг другу.

Ребенок седьмого года жизни становится более самостоятельным, независимым от взрослых. Обогащается его социальный опыт, усложняются взаимоотношения с окружающими. Это позволяет ему более полно осознать себя, свои достоинства и недостатки. Возрастает самостоятельность и критичность детской оценки и самооценки. Оценочные суждения становятся более детализированными, развернутыми. К концу дошкольного возраста возникает важное новообразование — осознание своего социального «Я».

Воспитатель продолжает расширять знания детей о своей семье, ее истории, об участии родственников в благородных делах и поступках. Закрепляет знание детьми домашнего адреса, телефона, имени и отчества, места работы родителей и их профессии. Воспитатель рассказывает детям, куда нужно обратиться в

случае опасности, как вести себя при нападении преступников, пожаре, наводнении, как вызвать полицию, «скорую помощь». Рассказывает, что нужно делать, если ребенок потеряется (сообщить свой адрес полицейскому, но не рассказывать его случайному взрослому).

Главное в данном возрасте — поддержка детской самостоятельности: в выборе игры, линий ее развития, в распределении ролей, в создании предметно-игровой среды, в изготовлении в продуктивных видах деятельности недостающих атрибутов и т.д.

При организации предметно-игровой среды педагогу необходимо учитывать индивидуальные особенности детей, гендерный подход к воспитанию мальчиков и девочек, интересы и потребности каждого ребенка, предусмотреть использование дополнительного (бросового) материала, предметов-заместителей.

Педагог продолжает знакомить детей с правилами экологически безопасного поведения в быту, в природе, с проблемой ресурсосбережения, закрепляет уже полученные навыки. Знакомит детей и родителей с основами экологической безопасности, с отдельными источниками экологической опасности, которые находятся в ближайшем окружении (автостоянки, предприятия, автотрассы), с правилами выбора мест для отдыха и

оздоровления (не гулять, не отдыхать, не заниматься спортом возле автотрасс, не купаться в водоемах вблизи выбросов сточных вод предприятий и в загрязненных водоемах), с правилами сбора лекарственных, пищевых растений, грибов (нельзя собирать растения, грибы вблизи дорог, возле предприятий, возле сельскохозяйственных полей).

Воспитатель формирует элементарные представления о роли чистой воды и чистого воздуха в жизни человека, животных и растений, экологически чистых продуктов.

Учит детей и взрослых учить экологическую ситуацию в населенном пункте при выращивании культурных растений (нельзя употреблять продукцию с огородов, расположенных вблизи автотрасс, в условиях крупных городов, автостоянок и т.п., так как они накапливают опасные для здоровья вещества).

Педагог организует участие детей и родителей в реальных делах по сохранению окружающей среды своего ближайшего окружения («Сбережем первоцветы», «Очистим родник»).

Дети учатся находить связь между климатом и образом жизни людей, узнают о том, как меняется климат, как человек приспособился к окружающему, как его деятельность, в свою очередь, изменяет природу, климат, окружающую среду и как люди решают экологические проблемы.

У детей формируются представления о Солнце как источнике тепла и света, необходимых для жизни живых организмов, о том, что вода и воздух необходимы для каждого живого организма, для роста и развития растений, для жизни животных и человека.

Педагог знакомит детей со свойствами воды (прозрачная, без вкуса, запаха, цвета, не имеет формы и т.п.), с разнообразием водоемов (река, озеро, море, океан и др.), с ролью воды в нашей жизни и жизни животных, растений; со свойствами воздуха (невидимый, прозрачный, легкий), его значением в жизни живых организмов и человека; и с ветром — движением воздуха (ветер невидим, но ощутим по движению других предметов — качаются деревья, летят листья и т.п.; он способствует опылению растений, распространению семян, движению парусных судов, помогает человеку переносить сильную жару, сильный ветер приносит штормы, бури, ураганы, что иногда приводит к разрушению жилья человека, к морским кораблекрушениям).

Воспитатель организует знакомство детей с новыми материалами и их свойствами (полиэтилен, плексиглас, керамика, фарфор, хрусталь, драгоценные металлы, драгоценные камни), рассказывает о том, что некоторые из них (например, полиэтиленовые пакеты) отрицательно влияют на окружающую среду.

Дети начинают знакомиться с основами информационной безопасности. В компьютерных играх для дошкольников выделяются три вида задач: игровая, дидактическая и техническая (управление компьютером). В одних случаях игра связана с решением какой-то одной задачи, в других — сразу со всеми. Содержание компьютерных игр оказывает влияние не только на познавательное развитие ребенка, но также и на его физическое и психическое здоровье. Поэтому нужно тщательно подбирать компьютерные игры, обращая особое внимание на то, чтобы они имели обучающую и развивающую направленность, в них не было бы насилия и жестокости, при этом изображение на экране было бы четким, а смена кадров была не слишком быстрой (Е.В. Трифонова). Играя в компьютерные игры, ребенок учится планировать, предвосхищать цепь элементарных со-

бытий, у него развивается способность к осознанию своих действий и прогнозированию их результата, формируется тончайшая координация движений глаз и рук, что в целом способствует становлению произвольного внимания. Это означает начало овладения теоретическим мышлением: ребенок начинает думать прежде, чем делать. Формирование основ теоретического мышления обеспечивает интеллектуальную подготовку к обучению в школе.

Воспитатель знакомит детей с некоторыми знаками дорожного движения, учит ориентироваться на улице, определять право и лево (от себя). Закрепляет правила безопасного поведения при катании на детском транспорте (велосипеде, самокате, роликах), напоминает о необходимости пользоваться во время катания шлемом, наколенниками, фликерами (в темное время суток) и пр.

III. ОРГАНИЗАЦИОННЫЙ РАЗДЕЛ

К правильной цели может привести только правильный путь.

Александр Турчинов

Цель не может оправдывать средства по той простой и очевидной причине, что средства определяют природу цели.

Олдос Леонард Хаксли

3.1. ОСНОВНЫЕ РЕКОМЕНДАЦИИ

Дидактические формы приобщения детей к культуре безопасности

Образовательная деятельность по формированию культуры безопасности личности может осуществляться **в течение всего времени пребывания детей в дошкольной образовательной организации** — в различные режимные моменты.

Для успешной реализации программы «Мир Без Опасности» целесообразно использовать следующие **образовательные ситуации**:

- культурно-гигиенические процедуры,
- прогулки на свежем воздухе,
- экспериментирование,
- ситуационные беседы (разговоры, обсуждения),
- подвижные игры,
- дидактические игры,
- сюжетно-ролевые игры,
- игры-драматизации,
- режиссерские игры,
- детский театр (теней, кукол, бибабо, пальчиковый и др.),
- встречи и беседы со специалистами, обеспечивающими безопасность жизни и здоровья людей (врачи, пожарные, сотрудники полиции, ГИБДД, МЧС и др.),
- тематические экскурсии,

- виртуальные путешествия,
- восприятие произведений фольклора — потешек, прибауток, загадок, считалок, жеребьевок, дразнилок, небылиц, поговорок, пословиц, сказок и др.,
- восприятие разных видов искусства — художественной литературы, народной игрушки, живописи, графики, скульптуры, фотографии, музыки, театра и др.,
- выставки, вернисажи,
- моделирование ситуаций, связанных с выявлением и преодолением опасностей,
- занятия физической культурой и спортом,
- развивающие занятия проблемно-эвристического характера, связанные с организацией таких видов детской деятельности как познание окружающего мира, конструирование, лепка, рисование, аппликация, труд в природе и хозяйственно-бытовой, художественный труд и др.,
- мастер-классы,
- исследовательские проекты,
- практико-ориентированные проекты и мн. др.

В теплое время года (поздней весной, летом, ранней осенью) большую часть из предложенных образовательных ситуаций желательно проводить на открытом воздухе. Часть образовательных ситуаций рекомендуется проводить в музыкальном или физкультурном зале, на прогулочной веранде, в бассейне, в зимнем саду и других помещениях дошкольной образовательной организации.

Условия организации образовательной деятельности, направленной на раннее приобщение детей к культуре безопасного поведения, описаны в учебно-методических пособиях, сопровождающих программу «Мир Без Опасности»: «Безопасность жизни и здоровья», «Дорожная азбука», «Огонь — друг, огонь — враг», «Азбука безопасного общения и поведения», «Опасные предметы, существа и явления», «Информационная безопасность». Условия реализации программы «Мир Без Опасности» даны с учетом возрастных особенностей детей дошкольного возраста и рекомендаций действующих СанПиН.

Режим дня и примерное распределение образовательной нагрузки утверждается педагогическим советом и руководителем дошкольной образовательной организации.

Воспитатели и педагоги дошкольной образовательной организации самостоятельно планируют объем образовательной

нагрузки на детей, не превышая при этом максимально допустимую нагрузку в соответствии с действующими СанПиН.

Самостоятельная деятельность детей (в т.ч. культурные практики) занимает в режиме дня ежедневно не менее 3–4 часов. В это время воспитатель проводит индивидуальные игры, беседы и другие образовательные ситуации, направленные на решение задач воспитания и развития конкретного ребенка.

Занятия с использованием компьютеров рекомендуется проводить не более одного в течение дня и не чаще трех раз в неделю в дни наибольшей работоспособности (вторник, среда, четверг). После занятий с использованием компьютера проводится гимнастика для глаз. Непрерывная продолжительность работы с компьютером на развивающих игровых занятиях не должна превышать 15 минут. В средней и старшей группах не чаще 2 раз в неделю, в подготовительной к школе группе не чаще 3 раз в неделю и не более одного занятия в день. Для детей, имеющих хроническую патологию, после перенесенных заболеваний и часто болеющих (более четырех раз в год) продолжительность занятий с компьютером сокращается до 10 минут в течение 2 недель.

При наличии в дошкольной образовательной организации **дополнительных образовательных услуг** допустимо выделение времени, оговоренного

СанПиН, для дополнительного образования детей с учетом возрастных и индивидуальных особенностей детей и по запросу их родителей (или законных представителей): в средней и старшей группах не чаще двух раз в неделю продолжительностью 25 мин; в подготовительной к школе группе не чаще трех раз в неделю продолжительностью 30 мин (не более одного занятия в день, без сокращения времени, отведенного на прогулку и дневной сон). Эти данные приводятся для соблюдения педагогами условий образовательной деятельности, безопасной для жизни и здоровья детей.

Образовательная технология «Ситуация»

В дидактическую основу Программы заложена универсальная технология деятельностного метода «Ситуация», разработанная Л.Г. Петерсон, Л.Э. Абдуллиной, А.И. Берениной, И.А. Лыковой в качестве педагогического инструмента для реализации комплексной программы дошкольного образования «Мир открытий» [64; с. 11]. Суть данной технологии заключается в организации таких образовательных ситуаций, в которых дети сталкиваются с затруднением (проблемой), выявляют то, что пока не получается, исследуют причины затруднения, выходят на самостоятельную формулировку задач (познавательных, нравственных, художественных, двигательных

и др.), а затем в специально созданных условиях делают свои «открытия», например: почему этот предмет (материал, явление, процесс) опасен для жизни и здоровья человека; какова причина данной опасности (объект ядовитый, хрупкий, острый, режущий и др.); что нужно делать (или, наоборот, не делать), чтобы данной опасности избежать; какое правило поведения мы вынесем из этой ситуации; что такое правило; зачем людям нужны правила и мн. др. При этом педагог выступает «проводником» детей в мир человеческой культуры и социума, поэтому берет на себя роли организатора, инициатора, помощника, консультанта. Ниже приводится вариант образовательной технологии «Ситуация», модифицированный автором программы «Мир Без Опасности». В отличие от базовой технологии, в данном варианте предложено семь (а не шесть) последовательных «шагов» (введен еще один этап, связанный с широкой апробацией освоенного опыта в новых условиях на основе многоуровневой интеграции), третий «шаг» получил название «Проблематизация», имеются особенности в комментариях, учитывающих специфику парциальной программы.

Алгоритм образовательной технологии «Ситуация»

1. *Введение в ситуацию.* Создаются условия для возникновения у детей внутренней

потребности (мотивации) включения в совместную со взрослым деятельность. Дети выявляют, что они хотят сделать (узнать, понять, найти, испытать), в результате появляется «детская» цель деятельности.

2. *Актуализация детского опыта.* Создаются условия для осуществления и разворачивания деятельности или «ансамбля деятельностей» (по В.В. Кудрявцеву), где целенаправленно актуализируется опыт детей, в т.ч. базовые понятия, представления, «ясные» и «неясные» (по Н.Н. Поддьякову [89]) знания, умения, практические навыки, необходимые детям для нового «открытия».
3. *Проблематизация (затруднение в ситуации).* В контексте выбранной темы (вопроса, сюжета, проблемы) моделируется ситуация, в которой дети сталкиваются с затруднением в деятельности и приходят к выводу о необходимости нового знания или способа действий.
4. *«Открытие» нового знания (способа действий).* Создаются условия для самостоятельного поиска и «открытий» новых знаний, решаются проблемные вопросы, делаются «пробы» нового способа. Используя различные методы и формы взаимодействия с детьми (включенное наблюдение, обсуж-

дение, ситуационная беседа, подводный диалог, побуждающий диалог, моделирование, экспериментирование, «мозговой штурм» и др.), педагог поддерживает «построение» нового знания или способа действий, которые фиксируются детьми в речи (формулировки понятий и правил поведения) и, по возможности, в знаках (образах, символах).

5. *Включение нового знания (способа действия) в систему детского опыта.* Создаются условия для осуществления разных видов деятельности, в которых новые знания или способы действий используются детьми совместно с освоенными ранее.
6. *Перенос сделанного «открытия» в новые смысловые контексты.* Создаются условия для применения освоенного опыта (знания, понятия, правила поведения) в новых или измененных условиях для его широкой апробации каждым ребенком. Это возможно на основе многоуровневой интеграции содержания разных видов деятельности, форм взаимодействия педагога с детьми и их родителями, дидактических подходов, принципов, форм и методов.
7. *Осмысление.* Создаются условия для обобщения освоенного опыта (знания, способа) и формирования предпосылок универсальных

умений, действий, способностей. С помощью системы вопросов: «Что случилось?», «Почему это произошло?», «Как удалось справиться?», «Какие правила поведения (знания, практические умения, личностные качества) помогли преодолеть опасность?», «Кто пришел на помощь?» — воспитатель помогает детям осмыслить результат деятельности или формулировку понятия (правила поведения), зафиксировать достижение «детской» цели, выявить условия, которые позволяют преодолеть данное затруднение.

Основные психолого-педагогические условия

Высокое качество образовательных услуг дошкольной образовательной организации, в т.ч. по обеспечению детской безопасности, возможно при соблюдении следующих условий:

- создание эмоционально комфортной атмосферы в ДОО и детском коллективе;
- уважение личности каждого ребенка, формирование его положительной самооценки, «Я-концепции» творца;
- включение в педагогический процесс компонента психологического сопровождения деятельности всех его субъектов (детей, педагогов, родителей);
- вариативность мер профилактики утомления, учиты-

вающей психофизиологические особенности конкретного ребенка;

- разнообразие и постоянная смена видов детской деятельности, объединенных образовательной целью и программой развития;
- многоуровневая интеграция разных видов детской деятельности (общение, игра, познание, экспериментирование, исследование, конструирование, изобразительное творчество, музицирование, детский театр и др.);
- проблематизация содержания, создание поисковых и эвристических ситуаций, связанных с открытостью, незавершенностью, многозначностью, вариативностью решений;
- актуализация разнообразных форм самовыражения; формирование опыта самоорганизации, самостоятельности, саморазвития; создание условий для культурных практик;
- получение каждым ребенком конкретного продукта как успешно достигнутого результата индивидуальной или коллективной деятельности (фиксация и презентация результата в форме рисунка, коллажа, модели, макета, коллекции, панно, конструкции, альбома, рукотворной книги или мультфильма, выставки, портфолио и др.);
- широкий выбор материалов, игрушек, инструментов, книг,

пособий, предметов культуры и произведений искусства для обсуждения и моделирования ситуаций, связанных с опасностями;

- индивидуальные программы и маршруты развития каждого ребенка с учетом его интересов, способностей, темпа развития, индивиду-

ального стиля обучения, характера социального запроса родителей и степени их взаимодействия с педагогом;

- формирование у ребенка умения обоснованно и культурно противостоять давлению авторитета в отстаивании своего мнения (социальная безопасность).

3.2. ОБЩИЕ РЕКОМЕНДАЦИИ ПО АДАПТАЦИИ ПРОГРАММЫ «МИР БЕЗ ОПАСНОСТИ» К ЗАПРОСУ ДЕТЕЙ С ОВЗ

Содержание психолого-педагогической работы в условиях инклюзивной группы ориентировано на актуальный уровень развития ребенка с ограниченными возможностями здоровья (далее ОВЗ) и предполагает совместную деятельность взрослого и ребенка по решению конкретных образовательных задач — бытовых, коммуникативных, познавательных, нравственных, творческих, двигательных.

Педагог создает условия для включения ребенка с ОВЗ в разнообразные виды коммуникаций: «взрослый — ребенок», «взрослый — взрослый — ребенок», «ребенок — ребенок», «ребенок — ребенок — взрослый» (педагог или родитель).

Педагог учитывает возможности ребенка с ОВЗ, знакомит его с конкретными словесными и поведенческими моделями, создает условия для их успешного освоения ребенком. В процессе реализации совместной деятельности усилия воспитателя направлены на создание

положительных эмоциональных взаимоотношений с ребенком. При этом педагог учитывает возможности ребенка и гибко варьирует соотношение двух образовательных компонентов — жизненной и академической компетенции.

«Актуальная жизненная компетенция» предполагает овладение ребенком знаниями, умениями и навыками, необходимыми ему в обыденной жизни в данный момент времени.

«Формируемая жизненная компетенция» обеспечивает развитие отношений ребенка с близким окружением в настоящем и создает условия для устремления в будущее для успешной интеграции в более сложное социальное окружение.

«Академическая компетенция» рассматривается как накопление потенциальных возможностей ребенка с ОВЗ для их активной реализации в настоящем и будущем.

Активность ребенка во взаимодействии с близким взрослым

повышается по мере освоения базовых знаний, умений и навыков. Для формирования опыта и развития активности, самостоятельности, инициативности ребенка с ОВЗ в развивающей предметно-пространственной среде организуются специальные места с комфортными предметами-помощниками (столы, коврики, информационные и творческие центры, коробки с игровым оборудованием и пособиями), где ребенок может самостоятельно получать необходимую ему информацию и приобретать опыт управления своим телом, своими действиями. Эти места организуются таким образом, чтобы ребенок мог без посторонней помощи и без вреда для здоровья пользоваться различными материалами, предметами, игрушками, безопасными инструментами (например, мелками для рисования). При этом принципиально важно уметь определять соответствие предметно-пространственной среды запросу конкретного ребенка, поскольку близкое окружение может не только стимулировать, но и тормозить развитие.

Педагог организует такие формы общения, в которых ребенок с ОВЗ может самостоятельно выбрать вид деятельности (например, конструирование без-

опасного мостика из строительного материала или рисование сосулек пальчиковыми красками в технике «принт») и партнеров по совместной деятельности.

На первом этапе обучения у большинства детей с ОВЗ выявляются низкий уровень сенсорно-перцептивной сферы и аналитико-синтетической деятельности, ограничение двигательной мобильности, несформированность глазо-двигательной функции. В связи с этим, развитие детской деятельности требует сопровождения опытных специалистов. Продуктивная деятельность, организованная учителем-дефектологом, логопедом или психологом в рамках индивидуальной работы, позволяет вызвать у ребенка с ОВЗ интерес к предметной деятельности, своему телу (руки) и правилам безопасного поведения. В условиях группы необходимо предусмотреть активное участие в занятии всех детей, так как активность ребенка является необходимым условием формирования у него предпосылок продуктивной деятельности. В сценариях занятий следует обратить внимание на раздел «Индивидуализация содержания», где предложены варианты включения детей с ОВЗ в совместную деятельность.

Задачи социально-коммуникативного развития

- Создание условий для формирования первичных (базовых) представлений о себе и других людях.
- Воспитание чувства принадлежности к своей семье, к

детскому саду как сообществу детей и взрослых.

- Освоение общепринятых коммуникативных форм (словесных и поведенческих моделей) для решения социальных задач.
- Формирование основ безопасного поведения в быту, социуме, природе.
- Развитие социального и эмоционального интеллекта, эмоциональной отзывчивости, сопереживания.
- Формирование готовности к совместной деятельности с другими людьми (со сверстниками, людьми старшего и

младшего возраста).

- Создание условий для расширения игрового опыта, формирование игровых навыков (с учетом структуры нарушения).
- Формирование позитивных установок к различным видам труда и творчества, умения ставить задачи в соответствии с собственными возможностями и в условиях сотрудничества с другими людьми.
- Становление самостоятельности, целенаправленности и саморегуляции собственных действий.

Задачи познавательного развития

- Расширение кругозора, формирование системы представлений об окружающем мире и себе самом.
- Создание условий для развития образа Я, формирование представления о собственных образовательных возможностях.
- Формирование первичных представлений об объектах окружающего мира, о свойствах и отношениях объектов окружающего мира (форме, цвете, размере, материале, количестве, числе, части и целом, пространстве и времени, движении и покое, причинах и следствиях и др.).
- Расширение опыта самобслуживания и формирования культурно-гигиенических навыков (умывание, приче-

сывание, одевание, застегивание пуговиц, завязывание шарфа и др.).

- Ознакомление со структурой деятельности, формирование основных компонентов: потребностно-мотивационный (хочу, могу и буду делать), целевой и содержательный (что буду делать), операционально-технический (как буду действовать), контрольный (что удалось, а что пока нет) в соответствии с возрастными особенностями и с учетом влияния основного нарушения.
- Развитие умения устанавливать причинные, временные связи и зависимости между внутренними и внешними признаками, свойствами, характеристиками объектов,

соотносить их с полученными представлениями об окружающем мире и своим жизненным опытом (туча — дождь, горячо — больно, острый — режет, лёд — падение и др.).

- Формирование элементарных математических представлений, необходимых для решения бытовых задач на

Задачи речевого развития

- Развитие способности к словесному самовыражению на уровне, соответствующем возрасту и развитию ребенка (либо с помощью альтернативной коммуникации).
- Развитие способности поль-

выявление пространственных, временных, количественных отношений (большой/маленький, широкий/узкий, далеко/близко, высоко/низко, много/мало и др.).

- Развитие любознательности, активности, познавательной мотивации, поддержка индивидуальных интересов.

зоваться устной речью для решения соответствующих возрасту бытовых и социальных задач.

- Ознакомление с книжной культурой, приобщение к детской литературе.

Задачи художественно-эстетического развития

- Создание условий для освоения культурной среды и получения впечатлений от восприятия разных видов искусства.
- Формирование элементарных эстетических ориентиров в практической жизни и создание условий для их применения в быту.
- Формирование опыта самостоятельного художественного творчества, установле-

ние ассоциативных связей между своими рисунками, фигурками, постройками и объектами реального мира (солнце, цветок, птичка, человечек, дом, диван, мост, лесенка, горка, машина и др.).

- Развитие опыта самовыражения в разных видах художественного творчества (речевого, изобразительного, музыкального, литературного, театрального и др.).

Задачи физического развития

- Формирование базовых представлений ребенка о собственном теле, возможностях и ограничениях его физических функций, возможностях компенсации.

- Развитие понимания связи здоровья, телесного самочувствия с настроением, собственной активностью, самостоятельностью и независимостью.

- Создание максимально комфортных и стимулирующих условий для освоения ребенком пространства и физической независимости.
- Создание условия для освоения ребенком умения поддерживать образ жизни, соответствующий возрасту, потребностям и ограничениям здоровья.
- Формирование умения наблюдать за своим физическим состоянием, оценивать его улучшение или ухудшение, радоваться динамике в росте физической нагрузки и проявлению физических качеств (силы, выносливости, координации и др.).
- Поддержка стремления к максимально возможной для конкретного ребенка физической независимости.

Более конкретные рекомендации, учитывающие особенности конкретных категорий детей — глухих, слабослышащих, слепых, слабовидящих, детей с тяжелыми нарушениями речи, нарушением движений, задержкой психического развития, нарушением интеллекта, расстройством аутистического спектра — раскрыты в учебно-методических и дидактических пособиях, разработанных автором программы «Мир Без Опасности» в соавторстве с авторитетными специалистами — психологами, логопедами, дефектологами.

В первую очередь рекомендуется обратить внимание на следующие издания:

Кожевникова, В.В., Лыкова, И.А., Медова, Н.А., Файзуллаева, Е.Д. Организация современной инклюзивной образовательной среды с использованием пособия «Фроссия : Методические рекомендации для педагогов, логопедов, психологов, дефектологов / Под общ. ред. В.В. Кожевниковой. [Текст]. — М.: Издательство «ЛИНКА-ПРЕСС»; ООО «Фребель РУС», 2016. — 120 с.

Кожевникова, В.В., Лыкова, И.А., Медова, Н.А., Файзуллаева, Е.Д. Проектирование современной инклюзивной образовательной среды: Методическое пособие к программе воспитания и развития детей раннего возраста «Теремок» / Под общ. ред. В.В. Кожевниковой, И.А. Лыковой. [Текст] — М.: ООО «Фребель РУС»; Издательский дом «Цветной мир», 2017. — 112 с.

Кожевникова, В.В., Лыкова, И.А., Медова, Н.А., Файзуллаева, Е.Д. Организация инклюзивной образовательной среды в условиях вариативного дошкольного образования: Методические рекомендации для педагогов, логопедов, психологов, дефектологов / Под общ. ред. В.В. Кожевниковой, И.А. Лыковой. [Текст] — М.: ООО «Фребель РУС»; Издательский дом «Цветной мир», 2017. — 140 с.

3.3. ОСОБЕННОСТИ ВЗАИМОДЕЙСТВИЯ ПЕДАГОГИЧЕСКОГО КОЛЛЕКТИВА С СЕМЬЯМИ ВОСПИТАННИКОВ

Очень важно, чтобы родители (или их законные представители) имели возможность принимать самое активное участие в образовательном процессе дошкольной образовательной организации, обсуждать с педагогом программу индивидуального развития ребенка с учетом его особенностей, обращаться за квалифицированной помощью в освоении способов построения эффективных детско-родительских отношений.

Основная цель взаимодействия педагогического коллектива ДОО с семьями воспитанников — создание единого образовательного пространства, в котором все участники образовательного процесса (дети, родители, педагоги) плодотворно взаимодействуют друг с другом и находят возможности для своего личностного роста — *самоактуализации, самообразования, саморазвития, самовоспитания* (каждый на своем уровне).

Для достижения данной цели следует сформулировать круг взаимосвязанных **задач** [64]:

- установление доверительных, партнерских отношений с семьями воспитанников;
- создание условий для раз-

нообразного по содержанию и формам участия родителей (и других членов семьи) в жизни детского сада;

- оказание психолого-педагогической поддержки родителям, содействие их самообразованию в вопросах развития и образования, охраны и укрепления здоровья детей;
- поддержание инициатив заинтересованных сторон (педагогов, родителей), касающихся содержания образовательных программ, как детей, так и взрослых;
- непрерывное саморазвитие педагогов, повышение их компетентности в вопросах взаимодействия с семьями воспитанников.

При этом важно обращать внимание на следующие вопросы:

- поддержка интересов ребенка со стороны взрослых; поощрение вопросов, инициативы и самостоятельности;
- ознакомление родителей с задачами развития детей и формами работы;
- согласование с родителями маршрутов индивидуального развития ребенка; учет конструктивных пожеланий родителей «во благо» ребенка.

Основные направления и формы взаимодействия ДОО с семьями детей

Взаимное информирование, основанное на взаимодововерии и взаимопонимании: индивиду-

альные и коллективные беседы, консультации, анкеты, интервью, информационные письма — ру-

кописные на стенде и электронные, неформальные встречи, консультации, беседы, опросы, анкеты, интервью, интернет-сайты, дневники, семейные календари, фотоальбомы, фотогазета «Наша группа», иллюстрированный журнал «Наш детский сад» и др.

Совместная деятельность детей, родителей и педагогов ДОО: образовательные проекты, мастер-классы, прогулки, путешествия, экскурсии, совместные занятия, создание коллекций и мини-музеев, длительное, чтение, тематические беседы, театральные представления, клубы выходного дня, студии, Дни открытых дверей, Благотворительные марафоны, тематические гостиные, совместные чаепития,

Дни рождения, творческие выставки, портфолио и др.

Непрерывное образование и самообразование взрослых: консультации, родительские собрания, «школы» и «университеты», тематические конференции, вебинары, семинары, круглые столы, семейные гостиные, «родительские университеты», консультирование, тематические встречи; мастер-классы, обмен опытом, тренинги профессионального и личностного роста, дискуссионные площадки, тематические выставки, фотогазеты, выставки творчества и др.

В учебных пособиях, разработанных для каждой возрастной группы, введен раздел «Взаимодействие с семьей».

3.4. МАТЕРИАЛЬНО-ТЕХНИЧЕСКИЕ УСЛОВИЯ РЕАЛИЗАЦИИ ПРОГРАММЫ «МИР БЕЗ ОПАСНОСТИ»

Согласно ФГОС ДО, развивающая среда современной образовательной организации проектируется на основе следующих принципов: содержательной насыщенности, гибкости (вариативности), полифункциональности, трансформируемости, безопасности, доступности. Основные рекомендации приведены

в учебно-методическом пособии «Развивающая среда современного детского сада» (авторы Аверин С.А., Лыкова И.А., Казунина И.А., Кожевникова В.В.). Приведем некоторые рекомендации, связанные с оборудованием и содержанием помещений ДОО, в которых могут быть травмоопасные предметы и ситуации.

Помещения, предназначенные для работы с детьми

— **Соблюдение санитарно-гигиенических правил** в соответствии с СанПиН.

— **Маркировка детской мебели.** Стулья должны быть в комплекте со столом — одной группы мебели, которая должна быть

промаркирована. Мебель нужно подбирать с учетом антропометрических показателей.

— **Расстановка кроватей в спальнях помещений.** При расстановке кроватей необходимо соблюдать следующие расстояния:

между кроватями и наружной стеной — 60 см, между изголовьями кроватей — 20 см, проходы между рядами кроватей — 100 см.

— **Состояние крепления стационарного детского оборудования к стенам.**

— **Содержание детских игрушек.** Вновь приобретаемые детские игрушки перед поступлением в групповые комнаты нужно мыть в течение 15 мин проточной водой, нагретой до температуры 37°C. В дальнейшем игрушки в первой группе раннего возраста следует мыть два раза в день горячей водой, щеткой, мылом и 2 %-м раствором питьевой соды, затем промывать проточной водой и просушивать. Игрушки для детей старшего возраста нужно мыть ежедневно в конце дня. Мягконабивные игрушки ежедневно в конце дня необходимо дезинфицировать в течение 30 мин бактерицидными лампами, установленными на расстоянии 25 см от обрабатываемых игрушек.

— **Применение мощных средств.** Полы следует мыть не менее двух раз в день, детские шкафчики для одежды — ежедневно протирать и один раз в неделю мыть. Столы в групповых помещениях нужно промывать горячей водой с мылом до и после каждого приема пищи. Ежедневно горячей водой с мылом протираются стулья. Уборочный инвентарь для туалета должен иметь сигнальную маркировку ярким цветом и хранить-

ся в туалетной комнате в специальном шкафу, отдельно от другого уборочного инвентаря.

— **Состояние полов.** Полы в помещениях групповых, игровых, спален, медицинских помещений, изолятора, коридора должны быть дощатые, паркетные или покрытые линолеумом. В групповых, спальнях и игровых помещениях, размещаемых на первом этаже, полы должны быть отапливаемыми.

— **Наличие ограждения отопительных приборов.** На отопительных приборах следует устанавливать съемные деревянные или металлические решетки, не имеющие повреждений. Не допускается ограждение из древесно-стружечных плит.

— **Наличие и содержание медицинских аптечек.** Каждая групповая комната оснащается медицинской аптечкой. Аптечка должна быть укомплектована необходимыми для оказания первой помощи медицинскими и перевязочными средствами, которые заносятся в опись. На дверце аптечки, размещаемой в месте, недоступном детям, пишется адрес и номер телефона ближайшего лечебного учреждения.

— **Наличие инструкций по охране труда.** Инструкции по охране труда должны быть на всех рабочих местах. Инструкции утверждаются руководителем образовательного учреждения, профсоюзным комитетом и пересматриваются не реже одного раза в три года.

3.5. СПИСОК УЧЕБНО-МЕТОДИЧЕСКИХ И НАГЛЯДНО-ДИДАКТИЧЕСКИХ ПОСОБИЙ ДЛЯ РЕАЛИЗАЦИИ ПАРЦИАЛЬНОЙ ПРОГРАММЫ «МИР БЕЗ ОПАСНОСТИ» В ДОШКОЛЬНОЙ ОБРАЗОВАТЕЛЬНОЙ ОРГАНИЗАЦИИ

Базовый комплект

Лыкова, И.А. Парциальная образовательная программа «Мир Без Опасности». — М.: Цветной мир, 2017.

Лыкова И.А. Детская безопасность. Вторая младшая группа. Учебно-методическое пособие для реализации парциальной программы «Мир Без Опасности». — М.: Цветной мир, 2017.

Лыкова И.А. Детская безопасность. Средняя группа. Учебно-методическое пособие для реализации парциальной программы «Мир Без Опасности». — М.: Цветной мир, 2017.

Лыкова И.А. Детская безопасность. Старшая группа. Учебно-методическое пособие для реализации парциальной программы «Мир Без Опасности». — М.: Цветной мир, 2017.

Лыкова И.А. Детская безопасность. Подготовительная к школе группа. Учебно-методическое пособие для реализации парциальной программы «Мир Без Опасности». — М.: Цветной мир, 2017.

Комплексная образовательная программа воспитания детей раннего возраста «Теремок» / Науч. рук. И.А. Лыкова; науч. ред. А.И. Буренина, И.А. Лыкова, О.С. Ушакова и др. — М.: Цветной мир, 2017.

Лыкова И.А., Шипунова В.А. Азбука безопасного общения и

поведения. Учебно-методическое пособие для реализации парциальной программы «Мир Без Опасности». — М.: Цветной мир, 2015.

Лыкова И.А., Шипунова В.А. Безопасность жизни и здоровья. Учебно-методическое пособие для реализации парциальной программы «Мир Без Опасности». — М.: Цветной мир, 2017.

Лыкова И.А., Шипунова В.А. Дорожная азбука. Учебно-методическое пособие для реализации парциальной программы «Мир Без Опасности». — М.: Цветной мир, 2015.

Лыкова И.А., Шипунова В.А. Информационная безопасность. Учебно-методическое пособие для реализации парциальной программы «Мир Без Опасности». — М.: Цветной мир, 2017.

Лыкова И.А., Шипунова В.А. Огонь — друг, огонь — враг. Учебно-методическое пособие для реализации парциальной программы «Мир Без Опасности». — М.: Цветной мир, 2015.

Лыкова И.А., Шипунова В.А. Опасные предметы, существа и явления. Учебно-методическое пособие для реализации парциальной программы «Мир Без Опасности». — М.: Цветной мир, 2015.

Дополнительный комплект

Аверин С.А., Лыкова И.А., Казунина И.И. Развивающая среда современного детского сада. — М.: Цветной мир — ЭЛТИ-КУДИЦ, 2017.

Агурицева Е.А., Баландина Л.А. Комплексная безопасность в дошкольной образовательной организации. Информационно-методическое обеспечение: Практическое пособие. / Под ред. А.К. Сундуковой. — М.: ИД «Цветной мир», 2016. — 232 с.

Дидактический материал

(цветные картонные карточки в папках)

Лыкова И.А., Сундукова А.Х. Азбука здоровья. — М.: Цветной мир, 2017.

Лыкова И.А., Рыжова Н.А. Опасные животные. — М.: Цветной мир, 2017.

Лыкова И.А., Рыжова Н.А. Опасные растения. — М.: Цветной мир, 2017.

Лыкова И.А., Шипунова В.А. Опасные явления в природе. — М.: Цветной мир, 2016.

Лыкова И.А., Шипунова В.А. Безопасность на дороге. — М.:

Демидова В.Е., Сундукова А.Х. Здоровый педагог — здоровый ребенок. Культура питания и закаливания. Практическое руководство. М.: ИД «Цветной мир», 2013. — 96 с.

Демидова В.Е., Сундукова А.Х. Здоровый педагог — здоровый ребенок. Учимся правильно дышать. Практическое руководство. М.: ИД «Цветной мир», 2013. — 96 с.

Цветной мир, 2016.

Лыкова И.А., Шипунова В.А. Пожарная безопасность. — М.: Цветной мир, 2016.

Лыкова И.А., Шипунова В.А. Социальная безопасность. — М.: Цветной мир, 2016.

Лыкова И.А. Беседы о стихотворении В.Маяковского «Что такое хорошо и что такое плохо». — М.: Цветной мир, 2017.

Лыкова И.А. Несет меня лиса (по сюжетам русских народных сказок). — М.: Цветной мир, 2016.

Дидактические сказки о детской безопасности

с цветными иллюстрациями

Лыкова И.А., Шипунова В.А. Дракончик аленький (пожарная безопасность). — М.: Цветной мир, 2016.

Лыкова И.А., Шипунова В.А. Колокольчик серебряный (социальная безопасность). — М.: Цветной мир, 2016.

Лыкова И.А., Шипунова В.А. Непоседа Ветерок (экологическая безопасность). — М.: Цветной мир, 2016.

Лыкова И.А., Шипунова В.А. Радужное колесико (экологическая безопасность). — М.: Цветной мир, 2016.

Детская художественная литература

Народные сказки

«Волк и козлята» (русская народная сказка в обработке А.Н. Толстого, художник Б.Л. Игнатьев); «Волк и козлята» (русская народная сказка в обработке Л.Н. Толстого, художник Васнецов); «Гуси-лебеди» (русская народная сказка в обработке А.Н. Толстого); «Дочь и падчерица» (из сборника А.Н. Афанасьева «Русские детские сказки»); «Жихарка»; «Зимовье зверей» (русская народная сказка в обработке А.Н. Толстого); «Как Лиса с Овцой Волка наказали»; «Колобок» (русская народная сказка в обработке А.Н. Толстого, художник Т. Дубинчик); «Маша и медведь» (русская народная сказка в обработке Л.Н.); «Сестрица Аленушка и братец Иванушка» (русская народная сказка в обработке А.Н. Толстого); «Сивка-Бурка» (русская народная сказка в переработке А. Н. Толстого, художник И. Билибин); «Снегурочка»; «Три поросёнка» (английская народная сказка в обработке С.В. Михалкова) и др.

Авторские произведения


Андерсен, Х.-К. «Огниво», «Снеговик», «Стойкий оловянный солдатик»; Аксаков, С.Т. «Аленький цветочек»; Бажов, П.П. «Огневушка-Поскакушка»; Барто,

А.Л. «Жил на свете самосвал», «Любочка»; Берестов, В.Д. «Промашину»; Братья Гримм «Красная Шапочка»; Гинзбург, Н. «Колесо»; Иванов, А.А. «Как неразлучные друзья дорогу переходили»; Киплинг, Дж.Р. «Маугли»; Лазарев, М.П. «Тревога»; Лунин, В.В. «Велосипедист», «Я — поезд», «Будущий лётчик»; Маршак, С.Я. «Кошкин дом», «Пожар», «Рассказ о неизвестном герое», «Мяч»; Михалков, С.В. «Велосипедист», «Дядя Степа», «Кошкин дом», «Упрямый лягушонок», «Одна рифма»; Носов, Н.Н. «Автомобиль»; Орлов, В.Н. «Моя машина»; Петрановская, Л.В. «Что делать, если...»; Пляцковский, М.С. «Заводная игрушка»; Пушкин, А.С. «Сказка о мёртвой царевне и о семи богатырях»; «Сказка о царе Салтане...» Радзиевская Л.Л. «Азбука безопасности»; «Ты и вода», «Ты и животные», «Ты и лес», «Ты один дома»; Толстой, А.Н. «Золотой ключик, или приключения Буратино»; Толстой, Л.Н. «Пожарные собаки»; Ушинский, К.Д. «Спор воды с огнём»; Цыферов, Г.М. «Сказки на колёсиках»; Чёрный, С. «Костёр»; Чуковский, К.И. «Мойдодыр», «Муха-цокотуха», «Путаница», «Федорино горе»; Шмидт, Анни М.Г. «Тетя на машине» (из книги «Саша и Маша»); Яковлев, Ю.Я. «Моя улица» и др.

Дорожная азбука для малышей




Что такое дорога? Для чего человеку нужны дороги? Где они могут пролегать? (Везде: в город и деревне, в лесу и степи, в горах и пустынях, даже в воде и воздухе.) Из чего и как создаются разные дороги? Что такое тропинка? Шоссе? Трасса? Бывают ли дороги у животных?



Как люди перемещаются по дорогам? (Пешком или на каком-то транспорте.) Для чего люди изобрели транспорт? (Для скорости, удобства, перевозки грузов, безопасности.) Что такое правила дорожного движения? А что такое дорожные знаки и для чего они нужны?

Это нужно знать каждому ребёнку



Как правильно переходить дорогу? В каких местах это можно делать? (На зебре или по пешеходному переходу.) Что такое пешеходный переход? А что такое «зебра»? Почему пешеходный переход «зебра» так называется? Расскажи, как правильно переходить дорогу на пешеходном переходе? А как переводить велосипед? Что такое светофор? (Что означает название?) Для чего нужен светофор? Расшифруй сигналы светофора. Как переходят дорогу люди, которые не видят, не слышат, сидят в инвалидной коляске?

Какой транспорт самый древний? (Гужевой, т.е. перемещение в пространстве и перевоз груза с помощью животных.) С помощью каких животных, как и где человек перемещается в пространстве? В пустыне на..., на севере с помощью.... Какое животное может помочь человеку в горах? (Лошадь, ослик.) Почему человек изобрёл машину? Чем машина отличается от животного? Какие виды транспорта ты знаешь? Какие опасности могут подстергать человека во время поездки на лошади? А на автомобиле? Что такое ремень безопасности? Как нужно вести себя в транспорте?



ЛИТЕРАТУРА

НОРМАТИВНЫЕ ДОКУМЕНТЫ

1. Закон об образовании в Российской Федерации. Федеральный закон от 29 декабря 2012 года № 272 ФЗ. — М., 2013. [Электронный ресурс]. Режим доступа: <http://zakon-ob-obrazovanii.ru>
2. Закон Российской Федерации от 5 марта 1992 г. № 2446–1 «О безопасности» (утратил силу, новый закон см. в п. 13).
3. Приказ Минобрнауки России от 17.10.2013 № 1155 «Об утверждении ФГОС дошкольного образования». [Электронный ресурс]. Режим доступа; <http://минобрнауки.рф/новости/3447/файл/2280/13.06.14-ФГОС-ДО.pdf>
4. Приказ Министерства образования и науки Российской Федерации от 28 декабря 2010 года №2106 «Об утверждении федеральных требований к образовательным учреждениям в части охраны здоровья обучающихся, воспитанников».
5. Постановление Главного государственного санитарного врача Российской Федерации «Об утверждении СанПиН 2.4.1.3049-13 «Санитарно-эпидемиологические требования к устройству, содержанию и организации режима работы дошкольных образовательных организаций» от 15.05.2013 г. № 26.
6. Приказ Министерства здравоохранения и социального развития Российской Федерации «Об утверждении Единого квалификационного справочника должностей руководителей, специалистов и служащих» от 26.08.2010 № 761н. Раздел «Квалификационные характеристики должностей работников образования».
7. Примерная основная образовательная программа дошкольного образования. — М.: Национальное образование, 2016. — 88 с.
8. Примерная основная образовательная программа начального общего образования. [Электронный ресурс]. Режим доступа: http://www.lomonholding.ru/articles/detail/?catalogue_id=12&item_id=2868
9. СанПиН 2.4.4.3172-14 от 10 сентября 2014 г.
10. Федеральные государственные образовательные стандарты дошкольного образования // Дошкольное воспитание. — 2013. — № 9.
11. Федеральный государственный образовательный стандарт начального общего образования. — М.: Просвещение, 2016. — 53 с.
12. Федеральный закон Российской Федерации от 10 июля 2012 г. № 117– ФЗ «О внесении изменений в Федеральный закон «Технический регламент о требованиях пожарной безопасности»» (Федеральный закон «Технический регламент о требо-

ваниях пожарной безопасности» от 22 июля 2008, № 123–ФЗ) / [Электронный ресурс] : Режим доступа <http://base.consultant.ru/cons/cgi/online.cgi?req=doc; base=LAW;n=16459>

13. Федеральный закон «О безопасности» от 28.12.2010 № 390-ФЗ (редакция от 05.10.2015). [Электронный ресурс]. Режим доступа: <http://www.consultant.ru/online/base/?req=doc;base=LAW;n=108546>
14. Федеральный закон Российской Федерации «О защите детей от информации, причиняющей вред их здоровью и развитию» от 29 декабря 2010 г. № 436–ФЗ.
15. Федеральная целевая программа «Повышение безопасности дорожного движения в 2013–2020 годах», утвержденная постановлением Правительства Российской Федерации от 3 октября 2013 г. № 864, в соответствии с приказом Минобрнауки России от 31 декабря 2013 г. № 1433.

НАУЧНАЯ И МЕТОДИЧЕСКАЯ ЛИТЕРАТУРА

16. Авдеева, Н.Н., Князева, О.Л., Стеркина, Р.Б. Безопасность: Учебное пособие по основам безопасности жизнедеятельности детей старшего дошкольного возраста. [Текст]. — СПб.: Детство-Пресс, 2016.
17. Анастасова, Л. П., Ижевский, П.В., Иванова, Н.В. Основы безопасности жизнедеятельности. Учебник. 1 класс. [Текст]. — М.: Просвещение, 2013.
18. Авдеев, Д.А. Как сохранить душевное здоровье ребенка и подростка. — М.: Дар, 2008. [Электронный ресурс]: Режим доступа: <http://ruknigi.net/books/49034-kak-sohranit-dushevnoe-zdorove-rebenka-i-podrostka/>
19. Агурицева, Е.А., Баландина, Л.А. Комплексная безопасность в дошкольной образовательной организации. Информационно-методическое обеспечение : Практическое пособие. [Текст]. / Под ред. А.К. Сундуковой. — М.: ИД «Цветной мир», 2014.
20. Алиева, Т.И., Арнаутова, Е.П., Протасова, Е.Ю. Безопасность ребенка на улицах города. [Текст]. — М.: ИД «Карпуз», 1999.
21. Асмолов, А.Г. Культурно-историческая психология и конструирование миров: Психолог. Психопедагог. Психоисторик. [Текст]. — М.: Ин-т практ. психологии; Воронеж: НПО «МОДЭК», 1996.
22. Анофриков, В.Е., Бобок, С.А., Дудко, М.Н., Елистратов, Г.Д. Безопасность жизнедеятельности : Учебное пособие для вузов. [Текст]. — М.: ЗАО «Финстатинформ», 1999.
23. Анцыферова, Л.И. Некоторые теоретические проблемы психологии личности // Психология личности: Сборник статей. [Текст]. / Сост. А.Б. Орлов. — М.: ООО «Вопросы психологии», 2003.

24. *Атаманов, Г.А.* Информационная безопасность в современном российском обществе (социально-философский аспект): дис. ...канд. филос. наук. [Текст]. — Волгоград, 2006.
25. Безопасность // Энциклопедический словарь Брокгауза и Ефрона : в 86 т. (82 т. и 4 доп.). [Текст]. — СПб., 1890—1907.
26. *Белая, К.Ю.* Формирование основ безопасности у дошкольников. Для занятий с детьми 2–7 лет. [Текст]. — М.: Мозаика-Синтез, 2016.
27. *Бережнова, О.В., Бойко, В.В.* Парциальная образовательная программа физического развития детей дошкольного возраста «Малыши-крепыши». [Текст]. — М.: ИД «Цветной мир», 2016.
28. *Бернштейн, Н.А.* Биомеханика и физиология движений. / Под ред. В.П. Зинченко. — М.: Издательство «Институт практической психологии»; Воронеж: НПО «МОДЭК», 1997. — 608 с. [Электронный ресурс]. Режим доступа: http://elibr.gnpbu.ru/text/bernshteyn_biomehanika-i-fiziologiya_1997/go,2;fs,0/
29. *Богина, Т.Л.* Некоторые показатели двигательного развития физически ослабленных и здоровых детей старшего дошкольного возраста. // Совершенствование физического воспитания детей дошкольного возраста. [Текст]. — Волгоград, 1980.
30. *Богина, Т.Л., Терехова, Н.Т.* Режим дня в детском саду. — М.: Просвещение, 1987.
31. *Богина, Т., Усова, А.* Укреплять здоровье ослабленных и часто болеющих детей. // Дошкольное воспитание. [Текст]. — 1994. — № 6. — С. 9–10.
32. *Бочарова, Н.И.* Двигательная деятельность в природных условиях как средство воспитания старших дошкольников: Автореферат диссертации . кандидата педагогических наук. [Текст]. — М., 1989.
33. *Булич, Э.Г.* Физическое воспитание в специализированных медицинских группах. [Текст]. — М.: Высшая школа, 1986.
34. *Бурмистрова, Н.* Правильная ли у детей осанка? // Дошкольное воспитание. [Текст]. — 1990. — №9. — С. 30–32.
35. *Вавилова, Е.Н.* Развивайте у дошкольников ловкость, силу и выносливость. [Текст]. — М.: Просвещение, 1981.
36. *Вавилова, Е.Н.* Учите бегать, прыгать, плавать, метать. [Текст]. — М.: Просвещение, 1983.
37. *Вильчковский, Э.С.* Физическое воспитание дошкольников в семье. [Текст]. — Киев: Радянська школа, 1987.
38. *Вишневская, Е.Л., Волошинов, В.Б., Глаголева, А.М., Кабачков, В.А., Литвинов, Е.Н., Смирнов, А.Т., Фролов, М.П., Воробьев, В.Н.* Основы безопасности жизнедеятельности. [Текст]. 1–11 кл. [Текст]. — М.: Просвещение, 1997.
39. *Выготский, Л.С.* История развития высших психических функций. [Текст]. // Выготский Л.С. Собрание сочинений: В 6 т. Т. 3: Проблемы развития психики / Под ред. А.М. Матюшкина.— М.: Педагогика, 1983. — С. 5–328.
40. *Горвиц, Ю.М.* Зачем малышам компьютер. [Текст]. // Детский сад от А до Я. —2003. — № 1.
41. *Гушлевская, Г.С.* Организация работы компьютерно-игрового комплекса дошкольного учреждения. [Текст]. // Детский сад от А до Я. — 2003. — № 1.
42. *Давыдов, В.В.* Понятие деятельности как основание исследований научной школы Л.С. Выготского. [Текст]. // Вопросы психологии.— 1996. — № 5. — С. 20–29.
43. *Давыдов, В.В.* Теория развивающего обучения. [Текст]. — М.: ИНТОР, 1996.
44. *Демидова, В.Е., Сундукова, А.Х.* Здоровый педагог — здоровый ребенок. Культура питания и закаливания. Практическое руководство. [Текст]. — М.: ИД «Цветной мир», 2013.
45. *Демидова, В.Е., Сундукова, А.Х.* Здоровый педагог — здоровый ребенок. Учимся правильно дышать. Практическое руководство. [Текст]. — М.: ИД «Цветной мир», 2013.
46. *Дубровина, И.В.* Психическое здоровье детей и подростков в контексте психологической службы. — М.: Деловая книга, 2000. [Электронный ресурс]. Режим доступа: <http://rukznigi.net/books/51166-psiicheskoe-zdorove-detej-i-podrostkov-v-kontekste-psiichologicheskoi-s/>
47. *Егоров, Б.Б.* Педагогические основы оздоровительно-воспитательной работы с детьми старшего дошкольного возраста в условиях санаторного туберкулезного детского сада. [Текст]. Диссертация... канд. пед. наук. — М., 1999.
48. *Еремеева, В.Д., Хризман, Т.П.* Мальчики и девочки. Два разных мира. М.: Линка-Пресс, 1998. [Электронный ресурс] / Режим доступа: <http://beriknigi.ru/vospitanie/eremeeva-v-d-hrizman-t-p-malchiki-i-devochki-dva-raznyih-mira.html>
49. *Запорожец, А.В.* Психологическое изучение развития моторики ребенка-дошкольника. // Вопросы психологии ребенка дошкольного возраста. [Текст]. — М.–Л.: АПН РСФСР, 1948. — С. 102–112.
50. *Зинкин, Н.В.* Физиологические основы физической культуры и спорта. [Текст]. — М.: Физкультура и спорт, 1963.
51. *Зинченко, В.П.* Интуиция Н.А. Бернштейна: движение — это живое существо. [Текст]. // Вопросы психологии. — 1996. — № 6. — С. 135–140.
52. *Заплатинский, В.М.* Терминология науки о безопасности. //

- Zbornik prispevkov z medzinarodnej vedeckej konferencie «Bezpečnostna veda a bezpečnostne vzdelanie». — Liptovský Mikuláš: AOS v Liptovskom Mikuláši, 2006.
53. *Змановский, Ю.Ф.* Биологические ритмы и воспитание здоровья детей. [Текст]. // Дошкольное воспитание.— 1982. — № 2. — С. 49–52.
54. *Змановский, Ю.Ф.* Биоритмы — основа режима. [Текст]. // Дошкольное воспитание. — 1988. — №4. — С.65–71.
55. *Змановский, Ю.Ф.* Воспитательно-оздоровительная работа в детском учреждении. [Текст]. // Дошкольное воспитание. — 1993. — № 9. — С. 93–95.
56. *Змановский, Ю.Ф.* Двигательная активность и закаливание — ведущие факторы укрепления здоровья ребенка. [Текст]. // Дошкольное воспитание. — 1986. — №8. — С. 45–51.
57. *Змановский, Ю.Ф.* К здоровью без лекарств. [Текст]. — М.: Советский спорт, 1990.
58. *Змановский, Ю.Ф.* Нетрадиционные методы оздоровления детей. [Текст]. // Охрана материнства и детства. — 1989. — № 7. — С. 24–26.
59. *Змановский, Ю.Ф.* Нормальный сон. [Текст]. // Дошкольное воспитание. — 1988. — №5. — С. 83–89.
60. *Змановский, Ю.Ф.* Учеба и здоровье. [Текст]. // Дошкольное воспитание. — 1988. — № 10. — С. 96–100.
61. *Каптерев, П.Ф.* Детская и педагогическая психология. [Текст]. — М.: Московский психолого-социальный институт; Воронеж: изд-во «Модэк», 1999.
62. *Каптерев, П.Ф.* О природе детей. Избранное. [Текст]. / Составители: Богуславский М. В., Сумнительный К. Е. — М.: ИД «Карапуз», 2005.
63. *Коломийченко, Л.В.* «Дорогою добра». Программа социально-коммуникативного развития детей 3–7 лет. [Текст]. — М.: Сфера, 2015.
64. Комплексная образовательная программа дошкольного образования «Мир открытый» // Науч. рук. Л.Г. Петерсон / Под общей ред. Л.Г. Петерсон, И.А. Лыковой. (Соответствует ФГОС ДО). [Текст]. — М.: Издательский дом «Цветной мир», 2016. — С. 96–98; 139–142; 182–186; 236–241.
65. *Крылова, Н.Б.* Развитие культурологического подхода в современной педагогике // Личность в социокультурном измерении: история и современность: Сб. статей. [Текст]. — М.: Индрик, 2007. — С. 132–138.
66. *Кузнецов, В.Н.* Культура безопасности: Социологическое исследование. [Текст]. — М.: Наука, 2001.
67. *Кудрявцев, В.Т., Егоров, Б.Б.* Психолого-педагогические основы оздоровительно-развивающей работы с дошкольниками. [Текст]. // Психолог в детском саду. — 2000. — № 2–3. — С. 158–167.
68. *Кудрявцев, В.Т., Егоров, Б.Б.* Развивающая педагогика оздоровления. [Текст]. — М.: Линка-Пресс, 2000.
69. *Кузнецов, В.Н.* Культура безопасности : Социологическое исследование. [Текст]. — М.: Наука, 2001.
70. *Лесгафт, П.Ф.* Семейное воспитание ребёнка и его значение. [Текст]. // Послесл. Е. С. Буха. — М.: Педагогика, 1991. — 174 с.
71. *Лыкова, И.А.* «Азбука народной культуры»: образовательная программа духовно-нравственного воспитания и художественно-эстетического развития детей дошкольного и младшего школьного возраста. — М.: Ассоциация «Народные художественные промыслы России»; Издательский дом «Цветной мир», 2017.
72. *Лыкова, И.А.* Парциальная образовательная программа художественно-эстетического развития детей 2–7 лет «Цветные ладошки» (формирование эстетического отношения к окружающему миру). [Текст]. — М.: ИД «Цветной мир», 2016.
73. *Лыкова, И.А.* Парциальная образовательная программа «Умелые ручки. Художественный труд в детском саду». [Текст]. — М.: ИД «Цветной мир», 2016.
74. *Лыкова, И.А.* Парциальная образовательная программа «Умные пальчики. Конструирование в детском саду». [Текст]. — М.: ИД «Цветной мир», 2016.
75. *Масленников, М.М.* Организация работы по охране труда в образовательном учреждении. [Текст]: Методические рекомендации. — М.: АРКТИ, 2008.
76. *Михайлов, Л.А.* Безопасность жизнедеятельности. Серия «Высшее профессиональное образование. Бакалавриат». [Текст]. — М.: Академия, 2012.
77. *Монтессори, М.* Помоги мне сделать это самому / Сост., вступ. статья М.В. Богуславский, Г.Б. Корнетов. [Текст]. — М.: ИД «Карапуз», 2006.
78. *Мухина, В.С.* Возрастная психология: феноменология развития, детство, отрочество: Учебник для студентов вузов. [Текст]. — М.: Издательский центр «Академия», 2000.
79. *Нестерюк, Т.В.* Средства развития воображения дошкольников в процессе применения нетрадиционных форм оздоровления // Развивающее образование в системе дошкольного воспитания / Под ред. В.Т. Кудрявцева и Н.А. Смирновой. [Текст]. — Дубна, 1995. — С. 93–103.
80. *Ньюкомб, Н.* Развитие личности ребенка / Пер. с англ. В. Бе-

- лоусов. [Текст]. — СПб.: Питер, 2002.
81. *Одоевский, В.Ф.* Наука до науки. Книжка дедушки Иринаея / В.Ф. Одоевский. — Москва, 1999 // История дошкольной педагогики в России : хрестоматия : учебное пособие для студентов педвузов. [Текст]. / Сост. С.В. Лыков, Л.М. Волобуева ; ред. С.Ф. Егоров.— Москва : Академия, 1999. — С. 150–155.
82. Организация охраны труда и обеспечение безопасности в ДОУ [Текст] / Авт.-сост. Л. П. Гладких, С. М. Юдина. [Текст]. — М.: Айрис-пресс, 2005.
83. Основы безопасности жизнедеятельности. 1–11 кл. / под общей редакцией А.Т. Смирнова. [Текст]. — М.: Просвещение, 2008.
84. *Осокина, Т.И., Тимофеева, Е.А., Фурмина, Л.С.* Игры и развлечения детей на воздухе. [Текст]. — М.: Просвещение, 1980.
85. *Осокина, Т.И., Тимофеева, Е.А.* Физические упражнения для дошкольников. [Текст]. — М.: Просвещение, 1971.
86. *Панасюк, Т.В.* Телосложение и процессы роста детей дошкольного возраста при различных двигательных режимах.: Автореферат диссертации кандидата биологических наук. [Текст]. — М., 1984.
87. Педагогическая диагностика к комплексной образовательной программе «Мир открытий // Автор-составитель Е.В. Трифонова / Под общей ред. Л.Г. Петерсон, И.А. Лыковой. [Текст]. — М.: ИД «Цветной мир», 2016.
88. *Пензулаева, Л.И.* Оздоровительная гимнастика для детей дошкольного возраста. [Текст]. — М.: Владос, 2002.
89. *Поддьяков, Н.Н.* Психическое развитие и саморазвитие ребенка от рождения до 6 лет. Новый взгляд на дошкольное детство. [Текст]. — СПб.: Агентство образовательного сотрудничества, Образовательные проекты, Речь; М.: ТЦ «Сфера», 2010.
90. Правила дорожного движения для детей дошкольного возраста. / Сост. А.Ф. Медведева, Л.Б. Полякова / под ред. Е.А. Романовой, А.Б. Малюшкина. [Текст]. — М.: ТЦ «Сфера», 2005.
91. *Роджерс, К.* Взгляд на психотерапию. Становление человека. [Текст]. / Пер. с англ. / Общ. ред. и предисл. Е.И. Исениной.— М.: Изд. группа «Прогресс-Универс», 1994.
92. *Сперанский, Г.Н.* Уход за ребёнком раннего возраста. [Текст]. — 4-е изд., испр. и доп. — М.: Госмедиздат, 1929. — 137 с.
93. *Сперанский, Г.Н.* Физиология ребёнка и его болезни. [Текст]. — М.: М. Викулов и К, 1909. — 239 с.
94. *Студеникин, М.Я.* Книга о здоровье детей. [Текст]. — М.: Медицина, 1986.
95. *Сюньков, В.Я.* Основы безопасности жизнедеятельности. 1–11 кл. [Текст]. — М.: Центр инноваций в педагогике, 1998.
96. *Тимофеева, Л.Л., Корнеичева, Е.Е., Грачева, Н.И.* Формирование культуры безопасности. Планирование образовательной деятельности. [Текст]. — СПб.: Детство-пресс, 2014.
97. *Топоров, И.К.* Основы безопасности жизнедеятельности. Для учащихся общеобразовательных учреждений. [Текст]. — М.: Просвещение, 1994.
98. *Фельдштейн, Д.И.* Детство как социально-психологический феномен и особое состояние развития // Вопросы психологии. [Текст]. — 1998. — № 1. — С. 3–20.
99. *Фролов, В.Г.* Физкультурные занятия, игры и упражнения на прогулке. [Текст]. — М.: Просвещение, 1986.
100. *Хризман, Т.П.* Движения ребенка и электрическая активность мозга. [Текст]. — М.: Педагогика, 1973.
101. *Хухлаева, Д.В.* Методика физического воспитания в дошкольных учреждениях. [Текст]. — М.: Просвещение, 1984.
102. *Чистякова, М.И.* Психогимнастика. [Текст]. — М.: Просвещение, 1990.
103. *Шипунова, В.А.* Детская безопасность : учебно-методическое пособие. — М.: ИД «Цветной мир», 2014.
104. *Щелованов, Н.М., Аксарина, Н.М.* Воспитание детей раннего возраста в детских учреждениях. [Текст]. — М.: Медгиз, 1949.
105. Энциклопедия этикета. / Сост. Л. Рукавчук. [Текст]. — СПб: «МиМ-Экспресс», 1996.
106. *Юрко, Г.П.* Уровень морфофункционального развития дошкольников в оценке влияния средств физического воспитания. // Научные основы гигиенического нормирования физических нагрузок для детей и подростков. [Текст]. — М., 1980. — С. 35–43.
107. *Язловецкий, В.С.* Физическое воспитание детей и подростков с ослабленным здоровьем. [Текст]. — Киев: Здоровье, 1991.
108. *Яковлева, Т.С., Сагайдачная, Е.А.* Научные основы проектирования творчески развивающих технологий физического воспитания дошкольников // Развивающее образование в системе дошкольного воспитания / Под ред. В.Т. Кудрявцева и Н.А. Смирновой. [Текст]. — Дубна, 1995. — С. 68–82.
109. *Яценко, Л.Б.* Влияние мышечных нагрузок на состояние центральной нервной системы детей 5–7 лет. // Научные основы гигиенического нормирования физических нагрузок для детей и подростков. [Текст]. — М., 1980. — С. 87–96.

Парциальная программа и УМК «Мир Без Опасности»



«Мир Без Опасности» — авторская программа нового поколения, разработанная в соответствии с ФГОС ДО и направленная на формирование культуры безопасности личности в условиях развивающего дошкольного образования. Определяет стратегию, целевые ориентиры, ключевые задачи, базисное содержание, модель взаимодействия, психолого-педагогические условия, критерии педагогической диагностики. Автор программы – И.А. Лыкова, доктор педагогических наук. Особенностью авторского подхода является моделирование образовательных ситуаций, отражающих путь развития человеческой культуры и общества (взаимосвязь культуры-творчества и нормотворчества).

Система образовательной работы с детьми от 1 года до 7 лет

Серия пособий с описанием системы образовательной работы на учебный год в каждой возрастной группе детского сада, начиная с раннего возраста. Автор: И.А. Лыкова



Учебно-методические пособия

Каждое пособие посвящается конкретному виду детской безопасности: витальная (жизнь и здоровье ребенка), социальная, экологическая, дорожная, пожарная, информационная. Беседы, занятия, игры. Авторы: И.А. Лыкова, В.А. Шипунова.



www. idcvetmir.ru E-mail: idcvetmir@mail.ru Тел.: 8(925) 003-68-72(73)

Дидактический материал

Комплекты картонных карточек по основным видам детской безопасности с цветными иллюстрациями на лицевых сторонах и примерами бесед на оборотах. Авторы: И.А. Лыкова, В.А. Шипунова



Дидактические сказки

Серия оригинальных сказок о безопасности с цветными иллюстрациями, познавательными беседами, вопросами для педагогической диагностики и творческими заданиями. В каждой книге есть сказочный герой – символ, связанный с безопасностью: Дракончик аленький (огонь), Радужное колесико (дорога), Непоседа-ветерок (природа), Серебряный колокольчик (общение). Авторы: И.А. Лыкова, В.А. Шипунова.



Серия пособий для самообразования руководителей и педагогов дошкольной образовательной организации

Настольные книги каждого руководителя, педагога, родителя. Содержат предельно четкие, конкретные, полезные, понятные рекомендации, технологии, практики для организации здоровой и безопасной жизни в детском саду. Авторы книг «Здоровый педагог – здоровый ребенок» – В.Е. Демидова, А.Х. Сундукова. Авторы книги «Комплексная безопасность в дошкольной образовательной организации» – Е.А. Агурицева, Л.А. Баландина.



Где можно приобрести программу и УМК «Мир Без Опасности»?

www. idcvetmir.ru E-mail: idcvetmir@mail.ru Тел.: 8(925) 003-68-72(73)

Издательский дом «Цветной мир» представляет
Учебно-методический комплект

«Умные пальчики»

Творческое конструирование
Образовательные области

«Художественно-эстетическое развитие»,
«Познавательное развитие», «Социально-коммуникативное развитие»

Автор программы: И.А. Лыкова, доктор педагогических наук



Соответствует ФГОС ДО

УМК рекомендован

Ученым советом ФГБНУ

«Институт художественного образования

Российской академии образования»

Ученым советом ФГАОУ

«Академия повышения квалификации

и профессиональной переподготовки

Работников образования»



Парциальная программа «Умные пальчики» (творческое конструирование) направлена на познавательное, художественно-эстетическое и социально-личностное развитие детей 1–7 лет. Разработана в соответствии с **ФГОС ДО**. Включена в проекты примерных программ «Мир открытий», «Планета знаний».

УМК к программе «Умные пальчики» содержит: систему развивающих занятий для всех возрастных групп дошкольной образовательной организации, серию учебно-методических пособий, в т.ч. с использованием ИКТ (диски), современный дидактический материал (демонстрационный и раздаточный), методические рекомендации к проектированию развивающей предметно-пространственной среды, рабочие тетради для разработки индивидуальных образовательных маршрутов и самостоятельной деятельности детей в образовательной организации и семье.

www.idcvetmir.ru E-mail: idcvetmir@mail.ru Тел.: 8(925) 003-68-72(73)

Издательский дом «Цветной мир» представляет Дидактический материал к программе «Умные пальчики» Конструирование в детском саду

Комплекты цветных картонных карточек помогут педагогу ввести детей в образовательные ситуации, познакомить с базовыми способами конструирования, сравнить варианты конструкций, проанализировать последовательность действий, осмыслить задачу и достигнутый результат. Содержание карточек разнообразно: иллюстрации, фотографии архитектурных сооружений и детских построек, схемы, чертежи, технологические карты, незавершенные конструкции и др. Для каждой возрастной группы предлагается комплект из 4 папок, соответствующих кварталам (сезонам). Карточки могут использоваться для фронтальной, групповой, парной, индивидуальной работы детей. Тематика соответствует содержанию занятий, описанных в учебно-методических пособиях.



www.idcvetmir.ru E-mail: idcvetmir@mail.ru Тел.: 8(925) 003-68-72(73)



Издательский дом «Цветной мир» представляет
Учебно-методический комплект
«Цветные ладошки»
Изобразительная деятельность
Образовательная область
«Художественно-эстетическое развитие»

Автор программы: И.А. Лыкова, доктор педагогических наук



Соответствует ФГОС ДО

УМК рекомендован

Ученым советом ФГБНУ

«Институт художественного образования

Российской академии образования»

Ученым советом ФГАОУ

«Академия повышения квалификации

и профессиональной переподготовки

Работников образования»



Парциальная программа художественно-эстетического развития детей 1–7 лет в изобразительной деятельности **«Цветные ладошки»** (формирование эстетического отношения к миру) представляет оригинальный вариант проектирования образовательной области «Художественно-эстетическое развитие» на основе принципа культуросообразности. Широко известна с 2004 года, в настоящее время используется в работе более 30 тысяч детских садов России и ближнего зарубежья (Беларусь, Казахстан, Узбекистан, Украина, Эстония). В 2014 году доработана и приведена в соответствие с ФГОС ДО. Включена в проекты примерных программ «Мир открытий», «Истоки», «Тропинки».

УМК к программе «Цветные ладошки» содержит: систему занятий для всех возрастных групп дошкольной образовательной организации, серию учебно-методических пособий, в т.ч. с использованием ИКТ (диски), серию современных наглядно-методических пособий.

www.idcvetmir.ru E-mail: idcvetmir@mail.ru Тел.: 8(925) 003-68-72(73)

Издательский дом «Цветной мир» представляет
Учебно-методический комплект
«Умелые ручки»
Художественный труд
Образовательные области
«Художественно-эстетическое развитие»,

«Познавательное развитие», «Социально-коммуникативное развитие»

Автор программы: И.А. Лыкова, доктор педагогических наук



Парциальная программа «Умелые ручки» (художественный труд) направлена на художественно-творческое развитие и духовно-нравственное воспитание детей 3–7 лет в процессе приобщения к родной и мировой культуре. Широко известна с 2010 года, в настоящее время используется в работе более 10 тысяч детских садов России и ближнего зарубежья (Беларусь, Казахстан, Узбекистан, Украина, Эстония). В 2014 году доработана и приведена в соответствие с ФГОС ДО. Включена в проекты примерных программ «Мир открытий», «Истоки», «Тропинки».

УМК к программе «Умелые ручки» содержит: систему занятий для всех возрастных групп дошкольной образовательной организации, серию учебно-методических пособий, в т.ч. с использованием ИКТ (диски), серию современных наглядно-методических пособий и рабочие тетради для разработки индивидуальных образовательных маршрутов и самостоятельной деятельности детей в образовательной организации и семье.

www.idcvetmir.ru E-mail: idcvetmir@mail.ru Тел.: 8(925) 003-68-72(73)

Издательский дом «Цветной мир»
 ФГБНУ «Институт изучения детства, семьи и воспитания
 Российской академии образования»

Образовательная программа «Теремок» для детей от двух месяцев до трех лет

Научный руководитель: И.А. Лыкова

Научные редакторы: Волосовец Т.В., Кириллов И.Л., Лыкова И.А., Ушакова О.С.

Авторский коллектив:

Богоявленская М.Е., Буренина А.И., Васюкова Н.Е., Волосовец Т.В.,
 Волошина Л.Н., Дядюнова И.А., Егоров Б.Б., Казунина И.И., Касаткина Е.И.,
 Кириллов И.Л., Кожевникова В.В., Лыкова И.А., Майер А.А., Николаева С.Н.,
 Протасова Е.Ю., Родина Н.М., Сагайдачная Е.А., Суздальцева Л.В.,
 Сундукова А.Х., Теплова А.Б., Трифонова Е.В., Урунтаева Г.А.,
 Ушакова О.С., Файзуллаева Е.Д., Фатхи О.Г., Шатова А.Д.

«Теремок» — современная образовательная программа для детей от двух месяцев до трех лет. Ориентирована на создание в дошкольной образовательной организации оптимальных условий для амплификации развития ребенка с учётом его индивидуальных особенностей и образовательного запроса семьи. Программа имеет комплексный и вариативный характер, описывает целевые ориентиры, ключевые задачи, базисное содержание пяти образовательных областей «Социально-коммуникативное развитие», «Познавательное развитие», «Речевое развитие», «Художественно-эстетическое развитие», «Физическое развитие». В качестве профессиональных «инструментов» предлагает вариативную модель социокультурной образовательной среды и технологию ее организации, модель развития взаимоотношений педагога и детей, технологию проектирования содержания образовательной деятельности, систему оценки условий и качества образования. Программа в полной мере соответствует ФГОС ДО к структуре, содержанию, условиям и образовательным результатам. Обеспечена современными методическими и дидактическими пособиями.



Адресована широкому кругу специалистов системы дошкольного образования. Будет полезна воспитателям, родителям, няням детей младенческого и раннего возраста, студентам и преподавателям педагогических колледжей и вузов, специалистам системы повышения квалификации и профессиональной переподготовки работников образования.

www. idcvetmir.ru E-mail: idcvetmir@mail.ru Тел.: 8(925) 003-68-72(73)

Учебно-методический комплект Изданы следующие методические пособия



Изданы следующие дидактические комплекты

Авторы Ушакова О.С., Лыкова И.А.



Дидактические комплекты «Курочка-рябучечка», «Кисонька-мурысонька», «Сорока-белобока», «Несет меня лиса». Каждый комплект содержит 8 цветных картонных карточек с иллюстрациями к фольклорным сюжетам (потешкам, сказкам) и развивающими беседами с детьми двух-четырех лет. Иллюстрации доступны восприятию малышей и привлекают их своей яркостью, красочностью, оптимизмом, добротой. Беседы направлены на познавательное, речевое, социально-коммуникативное, художественно-эстетическое развитие ребенка с учетом его индивидуальности. Включают различные вопросы и творческие задания. Даются основы ОБЖ. Степень сложности содержания может варьироваться в зависимости от образовательных задач, возрастных особенностей детей, индивидуального запроса ребенка.

СОДЕРЖАНИЕ

ВВЕДЕНИЕ	3
I. ЦЕЛЕВОЙ РАЗДЕЛ	13
1.1. ПОЯСНИТЕЛЬНАЯ ЗАПИСКА	13
Основные особенности программы	
«Мир Без Опасности»	14
Согласование с ФГОС ДО	15
Стратегический ориентир на ФГОС НОО	15
Миссия программы «Мир Без Опасности»	19
1.2. ЦЕЛЕВЫЕ ОРИЕНТИРЫ И ОСНОВНЫЕ ЗАДАЧИ	19
Цель программы «Мир Без Опасности»	19
Основные образовательные задачи	19
1.3. ОБРАЗОВАТЕЛЬНЫЕ ЗАДАЧИ В ДИНАМИКЕ	
ИХ ПРОЕКТИРОВАНИЯ	23
Вторая младшая группа (3–4 года)	23
Средняя группа (4–5 лет)	24
Старшая группа (5–6 лет)	26
Подготовительная к школе группа (6–7 лет)	28
1.4. ВОЗРАСТНЫЕ ХАРАКТЕРИСТИКИ РАЗВИТИЯ ДЕТЕЙ,	
ЗНАЧИМЫЕ ДЛЯ ФОРМИРОВАНИЯ КУЛЬТУРЫ	
БЕЗОПАСНОСТИ ЛИЧНОСТИ	31
Возрастные особенности детей четвертого года жизни	31
Возрастные особенности детей пятого года жизни	34
Возрастные особенности детей шестого года жизни	39
Возрастные особенности детей седьмого года жизни	43
1.5. ПЛАНИРУЕМЫЕ РЕЗУЛЬТАТЫ ОСВОЕНИЯ ПРОГРАММЫ	47
Общие рекомендации в соответствии с ФГОС ДО	47
Особенности проведения педагогического мониторинга	49
Педагогическая диагностика — профессиональный	
инструмент современного педагога	49
К четырем годам	49
К пяти годам	50
К шести годам	51
К семи годам	52
1.6. РАЗВИТИЕ ВЗАИМООТНОШЕНИЙ ДЕТЕЙ И ВЗРОСЛЫХ	
В СОВРЕМЕННОМ ОБРАЗОВАТЕЛЬНОМ ПРОСТРАНСТВЕ:	
ПЕРЕХОД ОТ СОДЕЙСТВИЯ К СОТВОРЧЕСТВУ	54

II. СОДЕРЖАТЕЛЬНЫЙ РАЗДЕЛ	56
2.1. СОВРЕМЕННОЕ ПОНЯТИЕ О БЕЗОПАСНОСТИ:	
КОНТЕНТ ДЛЯ РУКОВОДИТЕЛЕЙ И ПЕДАГОГОВ	
ДОШКОЛЬНОЙ ОБРАЗОВАТЕЛЬНОЙ ОРГАНИЗАЦИИ	56
2.2. КУЛЬТУРА БЕЗОПАСНОСТИ ЛИЧНОСТИ:	
ОБРАЗОВАТЕЛЬНЫЙ КОНТЕНТ ДЛЯ ДЕТЕЙ	
ДОШКОЛЬНОГО ВОЗРАСТА	63
Вторая младшая группа	63
Средняя группа	66
Старшая группа	69
Подготовительная к школе группа	72
III. ОРГАНИЗАЦИОННЫЙ РАЗДЕЛ	76
3.1. ОСНОВНЫЕ РЕКОМЕНДАЦИИ	76
Дидактические формы приобщения детей	
к культуре безопасности	76
Образовательная технология «Ситуация»	78
Основные психолого-педагогические условия	80
3.2. ОБЩИЕ РЕКОМЕНДАЦИИ ПО АДАПТАЦИИ ПРОГРАММЫ	
«МИР БЕЗ ОПАСНОСТИ» К ЗАПРОСУ ДЕТЕЙ С ОВЗ	81
3.3. ОСОБЕННОСТИ ВЗАИМОДЕЙСТВИЯ	
ПЕДАГОГИЧЕСКОГО КОЛЛЕКТИВА С СЕМЬЯМИ	
ВОСПИТАННИКОВ	86
3.4. МАТЕРИАЛЬНО-ТЕХНИЧЕСКИЕ УСЛОВИЯ РЕАЛИЗАЦИИ	
ПРОГРАММЫ «МИР БЕЗ ОПАСНОСТИ»	87
3.5. СПИСОК УЧЕБНО-МЕТОДИЧЕСКИХ	
И НАГЛЯДНО-ДИДАКТИЧЕСКИХ ПОСОБИЙ ДЛЯ РЕАЛИЗА-	
ЦИИ ПАРЦИАЛЬНОЙ ПРОГРАММЫ	
«МИР БЕЗ ОПАСНОСТИ» В ДОШКОЛЬНОЙ ОБРАЗОВА-	
ТЕЛЬНОЙ ОРГАНИЗАЦИИ	89
ЛИТЕРАТУРА	94
Нормативные документы	94
Научная и методическая литература	95
ПРИЛОЖЕНИЯ	102

Лыкова Ирина Александровна

**Парциальная образовательная
программа для детей
дошкольного возраста**

«МИР БЕЗ ОПАСНОСТИ»

Соответствует ФГОС ДО

**Рекомендуется для разработки
основной общеобразовательной программы
дошкольной образовательной организации**

Тексты даны в авторской редакции

Руководитель проекта, дизайн обложки: **Бартковский А.И.**

Верстка, допечатная подготовка: **Баринов А.В.**

Дизайн логотипа: **Егоров Г.Д**

ООО Издательский дом «Цветной мир»

Подписано в печать 5.02.2017 г.

Формат 70x100/16.

Печать офсетная. Усл. печ. л. 7

Тираж 2 000 экз.

Заказ №

Отпечатано с готового оригинал-макета издательства
в типографии ФГБНУ «Росинформагротех»,
141261, пос. Правдинский Московской обл., ул. Лесная, 60.
Тел. (495) 993-44-04

Издательский дом «Цветной мир»

Телефоны отдела реализации

+7-915-022-04-60

+7-925-003-68-73

+7-925-003-68-72

Сайт: www.idcvetmir.ru